

## РУБЛЕВЫЕ ВЫПУСКИ

YTM, %	знач.	Изм., б.п.		
		за день	за мес.	YTD
ОФЗ 46020	7.5	(3)	(65)	(163)
Газпром-11	7.3	(4)	(79)	(173)
ОГК-2	6.5	(9)	(163)	(293)

## СЫРЬЕВЫЕ РЫНКИ

	знач.	Изм., %		
		за день	за мес.	YTD
Золото, \$/унция	1126.8	1.2	(0.7)	2.7
Urals, \$/барр.	81.0	2.2	7.3	5.7
S&P Металлы, инд.	1805.1	1.2	6.6	5.8
S&P C/x прод., инд.	508.0	0.5	(9.4)	(17.5)

## ДЕНЕЖНЫЙ РЫНОК

RUB млрд.	знач.	Изм.		
		за день	за мес.	YTD
РЕПО в ЦБ	7.1	0.2	1.8	(107.3)
Корсчета	540.3	(38.3)	14.9	(293.8)
Депозиты в ЦБ	541.4	71.8	5.8	101.1

NDF 1Y, %	знач.	Изм., б.п.		
		за день	за мес.	YTD
NDF 1Y, %	4.34	(9)	(88)	(209)
MOSPrime O/N, %	3.47	(71)	(32)	202

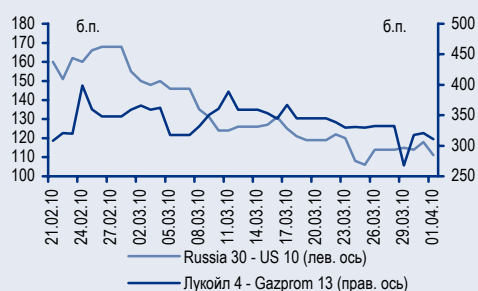
  

USDRUB	знач.	Изм., %		
		за день	за мес.	YTD
USDRUB	29.27	(0.5)	(0.7)	(2.5)

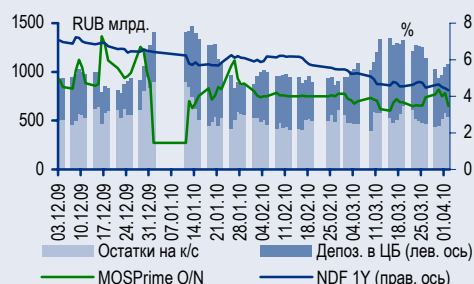
## ИНДЕКСЫ

б.п.	знач.	Изм., б.п.		
		за день	за мес.	YTD
Russia 30 - UST 10	111.0	(7)	(39)	(45)
EMBI + Spread	259.0	(2.3)	(39.2)	(35.4)
ITRAXX HY	693.5	-	-	-

## ИНДИКАТИВНЫЕ СПРЕДЫ



## ИНДИКАТОРЫ ДЕНЕЖНОГО РЫНКА



## СТРАТЕГИЯ

### Внутренний рынок

- Кудрин поддержал рубль** стр. 2
- Цены облигаций подросли вслед за снижением ставок денежного рынка** стр. 2
- РЕПО-трейд в выпусках первого эшелона** стр. 2
- Аэрофлот зайдет на «первичку» еще раз** стр. 3

## ДЕНЕЖНЫЙ РЫНОК

- Месяц начался с роста ликвидности** стр. 4

## КОРПОРАТИВНЫЕ СОБЫТИЯ

- ОГК-2 (NR), ОГК-6 (NR)**  
**Газпром объединит ОГК-2 и ОГК-6.**  
**Нейтрально для облигаций обеих компаний** стр. 5
- Банки**  
**Хорошие новости от S&P** стр. 7

## НОВОСТИ ВКРАТЦЕ

**Ютэйр (NR)** — привлекает кредит Юникредитбанка в размере 30 млн долл. (около 878 млн руб.) сроком на полтора года (*Финам*). Цель привлечения кредита — пополнение оборотных средств. Возможность компании привлечь банковские кредитные ресурсы — безусловно положительно для держателей бондов эмитента, и мы считаем эту новость поводом обратить внимание на недавно размещенные биржевые облигации Ютэйр (YTM12,9% @ март 2013). Свое мнение о кредитном профиле Ютэйр мы изложили в специальном обзоре от 17 марта 2010 г., посвященном размещению новых серий облигаций компании.

## ТОРГОВЫЕ ИДЕИ

- ✦ Рублевые облигации качественных эмитентов привлекательны для покупки при спреде к ставкам РЕПО и/или NDF, равном более 300 б.п. Таковыми облигациями являются среднесрочные выпуски ОФЗ, **ВТБ24-1**, **РЖД-10**, а также **Акрон-3**, **ЛК Уралсиб-2**.
- ✦ Рублевые выпуски **Сибметинвест-1,2** выглядят недооцененными относительно ставок РЕПО.
- ✦ Выпуски **РЖД-15,17,18** с плавающим купоном предоставляют наилучшее сочетание риска и доходности при игре на снижение ставок MosPrime.
- ✦ Премия облигаций российских квазисуверенных эмитентов в сегменте GEM может исчезнуть после успешного размещения суверенных бумаг России. В частности, **Gazprom'18** дешев относительно **Petrobras'18**.
- ✦ Выпуски **TNK-BP** выглядят наиболее недооцененными среди бумаг инвестиционной категории GEM.
- ✦ Банковские выпуски **Russian Standard Bank'11** и **HCFB'11** отстали от рынка в сегменте бумаг с рейтингом категории «ВВ/В».
- ✦ Покупать еврооблигации **Sinek'15**, выглядящие дешево для своих рейтингов (-/Ba1/BBB-).
- ✦ Покупать бумаги **NKNH'12**, недооцененные относительно бумаг металлургических эмитентов с рейтингом на уровне «В» (Евраз и ТМК).

## RUSSIAN INFORMER

Новости и комментарии, относящиеся к рынку акций, см. в нашем ежедневном издании **Russian Informer**.

## Стратегия

### Внутренний рынок

#### Кудрин поддержал рубль

Позитивные настроения на мировых рынках капитала способствовали росту котировок нефти еще на 2 долл. до 83 долл./барр., что обусловило повышение спроса на рубль. Также поддержку рублю оказало высказывание Алексея Кудрина о том, что, несмотря на рост цен на нефть, Минфин не собирается «пересматривать бюджет в части доходов», ожидая курса рубля к концу года на уровне 28–29 руб./долл. По итогам торгов бивалютная корзина ЦБ осталась на уровне 33,98 руб., на этом евро потерял в стоимости более 10 копеек, закрывшись на отметке 39,65 руб./евро. Объем валютных сделок купли-продажи составил 4 млрд долл., что свидетельствует о некотором повышении активности торгов по сравнению с предыдущим днем.

#### Цены облигаций подросли вслед за снижением ставок денежного рынка

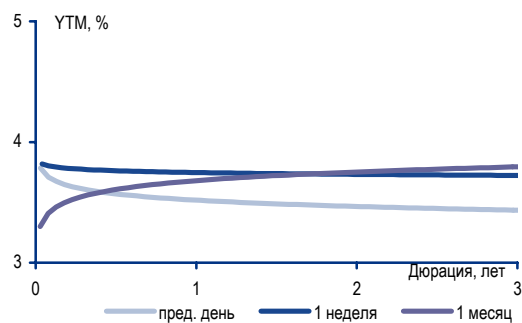
Денежный рынок восстановил объем ликвидности, утраченный в ходе налогового периода, что повлекло снижение ставок денежного рынка на 50 б.п., в частности, однодневные ставки РЕПО и МБК откатились на уровень 3,0–3,5% годовых. Снижение ставок денежного рынка и укрепление рубля вернуло позитивный настрой на рынок рублевых облигаций, большинство из которых закрылось ценовым ростом. Среднесрочные выпуски ОФЗ подорожали в пределах 10–30 б.п. В негосударственном сегменте первого эшелона лучше рынка выглядели выпуски **МГор-61**, **МГор-63**, **МГор-49**, рост котировок которых составил 35–65 б.п.

Во втором эшелоне наибольшая активность наблюдалась в бумагах выпуска **Тюменбэнгеро-2**, которые поднялись в цене выше номинала, что свидетельствует о готовности большинства держателей выпуска не предъявлять облигации к оферте (которая запланирована на сегодня). Также ценовым ростом на 20 б.п. завершил день выпуск **БО Мечел-1** (УТМ9,91%). Бумаги Сибметинвеста вновь вернулись на отметку 113% от номинала

#### РЕПО-трейд в выпусках первого эшелона

Новая ставка купона по выпуску **РЖД-14** номиналом 15 млрд руб., имеющего РЕПО-купон, была установлена равной 11,06% годовых (сумма фиксированной ставки РЕПО ЦБ на неделю и маржи 300 б.п.), что на 234 б.п. ниже ставки текущего купона. Мы считаем, что в условиях стабилизации процентных ставок наиболее целесообразной стратегией на рынке рублевых облигаций является формирование позиции с фондированием на рынке РЕПО, для которого подходят облигации РЖД с РЕПО-купоном (в частности выпуски РЖД-14,15,16,18). Также большую маржу (более 500 б.п.) к ставкам однодневного РЕПО обеспечивают среднесрочные выпуски ОФЗ, купоны которых превышают 10% годовых. Однако в случае выпусков ОФЗ рыночный риск выше за счет более высокой дюрации, чем у облигаций РЖД с плавающим купоном.

Изменение кривой NDF долл./руб. – LIBOR



Источники: Bloomberg

## Аэрофлот зайдет на «первичку» еще раз

По-видимому, высокий спрос на размещаемые БО-1 Аэрофлота номиналом 6 млрд руб. побудил эмитента к размещению еще одного выпуска облигаций с параметрами идентичными первому выпуску. Мы не сомневаемся в том, что даже с учетом увеличения предложения спрос на облигации позволит эмитенту разместиться по нижней границе ориентира, то есть со ставкой купона около 8% годовых.

*Денис Порывай, poryvajdv@uralsib.ru*

## Денежный рынок

### Месяц начался с роста ликвидности

С началом нового месяца ликвидность пошла в рост. Остатки на корсчетах кредитных учреждений в ЦБ сократились на 38,3 млрд руб. до 540,3 млрд руб., тогда как депозиты выросли на 71,8 млрд руб. до 541,4 млрд руб. Ставки на рынке МБК снизились: так, индикативная ставка MosPrime по однодневным кредитам опустилась на 71 б.п. до 3,47%. В ближайшем будущем мы ожидаем сохранения низкого уровня ставок по МБК.

Объем операций РЕПО с ЦБ составил 7,19 млрд руб., увеличившись за сессию на 3%.

Благодаря повышению цен на нефть за вчерашний день на 3% рубль смог укрепиться по отношению как к доллару, так и евро. Курс доллара к рублю снизился на 2 копейки до 29,44 руб./долл., а курс евро – на 12 копеек до 39,65 руб./евро. Стоимость бивалютной корзины сократилась на 6 копеек до 34,03 руб. При нынешнем уровне цен на нефть (Brent стоит около 84 долл./барр.) нам едва ли стоит ожидать ослабления рубля. Мы полагаем, что курс доллара к рублю может вырасти до 29,3 – 29,4 руб./долл.

### Динамика требований ЦБ к банкам

#### Задолженность банков перед ЦБ, млрд руб.

	Текущий уровень	Максимальный уровень	Изменение
	01.04.2010	27.01.2009	
Однодневные кредиты	0,74	5,31	(4,58)
Ломбардные кредиты	11,4	34,7	(23,3)
Прочие кредиты	81	448	(367)
Беззалоговые кредиты	70	1 835	(1 766)
РЕПО	16	763	(747)
<b>Итого</b>	<b>179</b>	<b>3 087</b>	<b>(2 907)</b>

Источники: Банк России

Владимир Тухомиров, [tih\\_vi@uralsib.ru](mailto:tih_vi@uralsib.ru)  
 Леонид Слипченко, [slipchenkola@uralsib.ru](mailto:slipchenkola@uralsib.ru)  
 Наталья Майорова, [mayorovang@uralsib.ru](mailto:mayorovang@uralsib.ru)

## Корпоративные события

### ОГК-2 (NR), ОГК-6 (NR)

#### **Газпром объединит ОГК-2 и ОГК-6. Нейтрально для облигаций обеих компаний**

Глава Газпром-Энергохолдинга (управляет электроэнергетическими активами Газпрома) Денис Федоров сообщил о намерении объединить ОГК-2 и ОГК-6 посредством их перевода на единую акцию. В обеих компаниях Газпрому (Ваа1/ВВВ/ВВВ) принадлежит контрольный пакет. Никаких подробностей о деталях, равно как и сроках объединения не сообщается. В настоящий момент Газпром-Энергохолдинг ведет поиск консультанта для разработки процедуры объединения.

На наш взгляд, данная новость должна привлечь внимание скорее инвесторов на рынке акций, в то время как для долговых инвесторов новость носит нейтральный характер. Мы не ожидаем реакции в выпусках облигаций ОГК-2 и ОГК-6. Обращающиеся выпуски ОГК-2 и ОГК-6 имеют очень короткую структуру. Выпуск ОГК-2-1 погашается в июле 2010 г. и торгуется на уровне номинала (УТМ 6,6%), оферта по выпуску ОГК-6-1 наступает 19 апреля. Кредиторам обеих компаний также стоит иметь в виду, что согласно статье 60 ГК РФ при реорганизации открытого акционерного общества в форме слияния кредиторы вправе в судебном порядке потребовать досрочного исполнения обязательства лишь в случае, если реорганизуемым юридическим лицом, его участниками или третьими лицами не предоставлено достаточное обеспечение исполнения соответствующих обязательств. Также стоит учесть, что требования о досрочном исполнении обязательств должны быть предъявлены кредиторами не позднее 30 дней с даты опубликования уведомления о реорганизации юридического лица.

*Мария Радченко, radchenkomg@uralsib.ru*

### Банки

#### **Хорошие новости от S&P**

Вчера международное агентство S&P пересмотрела прогнозы по долгосрочным кредитным рейтингам 14 российских банков, в число которых входят, в частности, представленные на рынке облигаций Петрокоммерц, Банк «Национальная факторинговая компания», Росбанк и Транскредитбанк, с «негативного» на «стабильный». Решение было принято в связи с тем, что, по мнению агентства, условия деятельности финансовых организаций в России постепенно стабилизируются. S&P отмечает, что многие банки, которым он присвоил рейтинги, увеличили возможности абсорбировать убытки за счет увеличения резервов, снижения долговой нагрузки, вливаний капитала, а также возросших в последнее время доходов.

Важно отметить, что, по мнению S&P, на фоне улучшения ситуации с рефинансированием пик роста проблемных кредитов в российской экономике уже пройден. На наш взгляд, это означает, что логично ожидать от S&P позитивной динамики рейтинговых действий и в дальнейшем. Особенно это относится к тем банкам, рейтинги которых были наиболее сильно снижены в период кризиса.

В связи со вчерашним позитивным решением агентства мы продолжаем рекомендовать к покупке выпуски банков, находящихся во вчерашнем списке – **Петрокоммерц-5** (УТР 8,8 @ 24 декабря 2012), **Росбанк-3** (УТР 7,53 @ 16 мая 2011) и **Росбанк-5** (УТР 7,45 @ 16 мая 2011). Помимо вышепе-

речисленных, мы вновь обращаем внимание на выпуски **МДМ БО-1** (УТМ 8,82 @ 29 ноября 2012) и **РусСтандарт-6** (УТМ 8,89 @ 11 февраля 2011), однако привлекательность последнего выпуска с точки зрения дальнейшего роста котировок ограничивается его короткой дюрацией. Также после недавнего ралли в бумагах Системы неплохо выглядит выпуск ее дочернего банка **МБРР-4** (УТР 7,95 @ 7 марта 2011).

*Надежда Мырскова, myrsikovanv@uralsib.ru*

## Календарь предстоящих событий

2 апреля	Оферта <b>Тюменьэнерго-2</b> (2,7 млрд руб.). Погашение <b>Автовазбанк-1</b> (0,8 млрд руб.).
4 апреля	Погашение <b>Газпромбанк-2010-2</b> (700 млн долл.).
5 апреля	Оферта <b>Уралвагонзавод-Финанс-2</b> (3 млрд руб.). Оферта <b>МБРР-2</b> (3 млрд руб.). Погашение <b>Энергомаш-корпорация-2010</b> (150 млн долл.).
6 апреля	Оферта <b>Ай-ТЕКО-2</b> (0,63 млрд руб.). Погашение <b>РМК-Финанс-1</b> (3 млрд руб.). Погашение <b>Банк Зенит-4</b> (3 млрд руб.).
7 апреля	Размещение <b>Банк Зенит БО-01</b> (5 млрд руб.).
8 апреля	Оферта <b>Русские масла-2</b> (1 млрд руб.). Погашение <b>Лаверна-1</b> (1 млрд руб.).
11 апреля	Погашение <b>ХКФ Банк-2010</b> (200 млн долл.).
12 апреля	Оферта <b>ЕЭСК-2</b> (1 млрд руб.). Оферта <b>Уралсвязьинформ-8</b> (2 млрд руб.).
13 апреля	Размещение <b>Банк Санкт-Петербург БО-01</b> (5 млрд руб.). Погашение <b>Кредит Европа Банк-2010</b> (250 млн долл.).
15 апреля	Оферта <b>МДМ Банк-8</b> (6,2 млрд руб.). Оферта <b>Система-Галс-1</b> (3 млрд руб.). Погашение <b>Уфаойл-ОПТАН-1</b> (1,5 млрд руб.). Погашение <b>Жилсоципотека-Финанс-2</b> (1,5 млрд руб.).
16 апреля	Погашение <b>Банк Санкт-Петербург-2010</b> (75 млн долл.). Погашение <b>Топпром-Инвест</b> (0,5 млрд руб.).
19 апреля	Оферта <b>АЦБК-Инвест-3</b> (1,5 млрд руб.). Оферта <b>Стройтрансгаз-3</b> (5 млрд руб.). Оферта <b>Арктел-инвест-2</b> (1 млрд руб.). Погашение <b>Юниаструм Банк-2</b> (1,5 млрд руб.).
20 апреля	Погашение <b>Виват-финанс-1</b> (1 млрд руб.). Погашение <b>Банк Солидарность-2</b> (0,95 млрд руб.).
21 апреля	Оферта <b>Система-Галс-2</b> (2 млрд руб.). Погашение <b>Интурист-1</b> (1 млрд руб.). Погашение <b>КД авиа-Финансы-1</b> (1 млрд руб.).
22 апреля	Оферта <b>Группа Джей Эф Си-1</b> (2 млрд руб.). Погашение <b>ЦУН ЛенСпецСМУ-1</b> (1 млрд руб.). Погашение <b>Пивдом-1</b> (1 млрд руб.). Погашение <b>Заводы Гросс-1</b> (1 млрд руб.). Погашение <b>Томск-Инвест-1</b> (0,5 млрд руб.).
23 апреля	Оферта <b>МТС-1</b> (10 млрд руб.).
26 апреля	Оферта <b>Моссельпром Финанс-2</b> (1,5 млрд руб.). Оферта <b>ВТБ-5</b> (15 млрд руб.). Оферта <b>ХКФ-5</b> (4 млрд руб.). Погашение <b>Татфондбанк-2010</b> (200 млн долл.). Погашение <b>Открытые инвестиции-2010</b> (50 млн долл.).
27 апреля	Оферта <b>Ак Барс Банк-4</b> (5 млрд руб.). Оферта <b>Глобэкс-Финанс-1</b> (4 млрд руб.).
28 апреля	Оферта <b>Ханты-Мансийск СтройРесурс-1</b> (3 млрд руб.). Оферта <b>МТС-2</b> (10 млрд руб.). Погашение <b>ЮЛК-Финанс-1</b> (1 млрд руб.).
29 апреля	Оферта <b>Уралхимпласт-1</b> (0,5 млрд руб.). Оферта <b>ОГК-6-1</b> (5 млрд руб.). Оферта <b>Межпромбанк-1</b> (3 млрд руб.). Оферта <b>Жилсоципотека-Финанс-3</b> (1,5 млрд руб.).
30 апреля	Оферта <b>Разгуляй-Финанс-5</b> (2 млрд руб.).

## Календарь событий денежного рынка

6 апреля	ЦБ разместит пятинедельные беззалоговые кредиты
7 апреля	Банки должны вернуть ЦБ 10 млрд руб.
12 апреля	ЦБ разместит трехмесячные беззалоговые кредиты
13 апреля	ЦБ разместит пятинедельные беззалоговые кредиты
14 апреля	Банки должны вернуть ЦБ 6,7 млрд руб.
15 апреля	Выплата страховых взносов
20 апреля	ЦБ разместит пятинедельные беззалоговые кредиты
20 апреля	Выплата 1/3 НДС за I квартал 2010 г.
21 апреля	Банки должны вернуть ЦБ 2,8 млрд руб.
26 апреля	ЦБ разместит трехмесячные беззалоговые кредиты Выплата акцизов и НДС
27 апреля	ЦБ разместит пятинедельные беззалоговые кредиты
28 апреля	Выплата налога на прибыль Банки должны вернуть ЦБ 5,5 млрд руб.

## Календарь оферт

Дата оферты	Выпуск	Объем выпуска, млн руб.	Цена оферты, %	Ставка предыдущего купона, %	Новая ставка купона, %	Дата следующей оферты / погашения
05.04.10	Уралвагонзавод-Финанс-2	3 000	100	18,0	11,5	30 марта 2011
	Метрострой Инвест-1	1 500	100	16,0	10,5	5 октября 2010
06.04.10	Ай-Теко-2	630	100	18,0	12,5	30 сентября 2010
08.04.10	Русские масла-2	1 000	100	15,0	-	реструктуризация
12.04.10	ЕЭСК-2	1 000	100	8,74	8,74	5 апреля 2012
	Уралсвязинформ-8	2 000	100	9,6	7,5	10 октября 2011
15.04.10	МДМ Банк-8	6 203	100	15,0	-	-
	Система-Галс-1	3 000	100	15,0	8,5	8 апреля 2014
19.04.10	АЦБК-Инвест-3	1 500	100	14,25	-	-
	Стройтрансгаз-3	5 000	100	16,0	-	-
	Арктел-инвест-2	1 000	100	13,75	-	дефолт
21.04.10	Система-Галс-2	2 000	100	12,0	8,5	15 апреля 2014
22.04.10	Группа Джей Эф Си-1	2 000	100	16,0	-	-
23.04.10	МТС-1	10 000	100	14,01	-	-
26.04.10	Моссельпром Финанс-2	1 500	100	17,0	-	-
	ВТБ-5	15 000	100	15,0	-	-
	ХКФ-5	4 000	100	15,0	-	-
27.04.10	Ак Барс Банк-4	5 000	100	13,0	-	-
	Глобэкс Финанс-1	4 000	100	15,0	-	-
28.04.10	Ханты-Мансийск СтройРесурс-1	3 000	100	18,0	-	13 октября 2010
	МТС-2	10 000	100	14,01	-	-
29.04.10	Уралхимпласт-1	500	100	13,75	-	-
	ОГК-6-1	5 000	100	7,55	-	-
	Межпромбанк-1	3 000	100	13,25	13,25	31 декабря 2010
	Жилсоципотекса-Финанс-3	1 500	100	9,0	9,0	28 мая 2010
30.04.10	Разгуляй-Финанс-5	2 000	100	17,0	-	-

## Рынок рублевых облигаций

Выпуск	Объем, млн	Купон, %	Дата			Месяцев до		Цена	Изм.	Торговый объем, шт (осн.+РПС)	Котировки		Доходность, %			Дюр, лет	Рейтинг F/M/S	Сектор
			купона	оферты	погаш	офрт	погаш				покупка	продажа	офрт	погаш	текущ			
<b>КОРПОРАТИВНЫЕ РУБЛЕВЫЕ ОБЛИГАЦИИ</b>																		
7Контин.02	7 000 R	7.80	17.06.10	24.06.10	14.06.12	3.0	26.8	102.01		18	102.10	103.50	-1.52		3.81	0.23	торговля	
АВТОВА3об3	5 000 R	9.60	22.06.10		22.06.10		2.7	99.50	0.10	19	99.50	99.90		12.11	4.81	0.20	автопром	
АВТОВА3об4	5 000 R	18.50	25.05.10	27.05.10	20.05.14	2.0	50.3	99.70	0.90	18 002	98.85	99.85	20.24		9.25	0.13	автопром	
АвтомирФ-2	2 000 R	0.10	23.06.10		23.06.10		2.8										торговля	
АдаманФ2об	2 000 R	16.00	20.05.10		20.05.10		1.6	99.50			97.00	102.00		21.18	4.01	0.11	строительство	
АИЖК 10об	6 000 R	8.05	15.05.10		15.11.18		105.0	100.70		94 600	100.50	100.70		8.14	1.95	4.43	/A3/BBB	
АИЖК 11об	10 000 R	8.20	15.06.10		15.09.20		127.3	100.70		116	100.55	101.34		7.56	2.05	5.15	/A3/BBB	
АИЖК 3об	2 250 R	9.40	15.04.10		15.10.10		6.6	101.40			99.00	103.00		6.90	2.29	0.49	/A3/BBB	
АИЖК 4об	900 R	8.70	01.05.10		01.02.12		22.4	108.53	1.53		100.40	105.49		3.93	1.95	1.64	/A3/BBB	
АИЖК 5об	2 200 R	7.35	15.04.10		15.10.12		30.9	99.21			99.00			8.00	1.83	1.73	/A3/BBB	
АИЖК 6об	2 500 R	7.40	15.04.10		15.07.14		52.2	99.40		199 000	99.00			7.83	1.84	2.63	/A3/BBB	
АИЖК 7об	4 000 R	7.68	15.04.10		15.07.16		76.6	99.50	0.10	1 000	99.25	100.15		8.04	1.90	3.58	/A3/BBB	
АИЖК 8об	5 000 R	7.63	15.06.10	15.03.14	15.06.18	48.0	99.9	99.85	2.84	129 000	99.50	99.75	7.90		1.93	2.67	/A3/BBB	
АИЖК 9об	5 000 R	7.49	15.05.10		15.02.17		83.7	99.14			98.90	100.10		7.94	1.84	3.60	/A3/BBB	
АиФ-02	1 000 R	16.00	25.06.10	31.12.10	21.12.12	9.0	33.2	100.65	-0.20	75 148	100.65	100.89	15.10		7.93	0.62	телеком	
АК БАРС-03	10 000 R	13.10	27.04.10	05.05.10	25.10.11	1.0	19.1	100.60	-0.05		100.00	100.65	3.47		6.49	0.09	ВВ/Вa3/	
АК БАРС-04	5 000 R	13.00	20.04.10		15.10.13		43.1	100.60	0.05	1	100.00	100.60		13.19	6.44	2.47	ВВ/Вa3/	
Акрон-2	3 500 R	14.05	23.09.10	26.09.11	19.09.13	18.0	42.2	107.45	1.44	6	107.00	107.50	8.69		6.52	1.28	В+//	
Акрон-3	3 500 R	13.85	26.05.10	25.05.12	20.11.13	26.0	44.3	107.80	-0.20	5	107.80	108.95	9.93		6.41	1.69	В+//	
Альянс-01	3 000 R	14.00	15.09.10		14.09.11		17.7	98.96			93.51			15.36	7.05	1.18	В/В+	
Амурмет-03	3 000 R	0.10	16.04.10		15.04.11		12.6										металлургия	
Амурмет-07	6 000 R	18.00	30.06.10		30.06.12		27.4										металлургия	
Аркада-03	1 200 R		30.09.10		31.03.11		12.1	2.50		509	2.10	3.00					с/х	
Атомэнрр01	30 000 R	10.75	15.02.11		15.02.14		47.2	101.54			101.01	101.90		10.22	10.59	3.03	//BBB-	
Атомэнрр02	30 000 R	10.75	15.02.11		15.02.14		47.2	101.65		25 000	101.20	101.70		10.19	10.58	3.03	//BBB-	
БалтИнвБ-1	1 000 R	16.00	27.04.10	04.05.10	26.04.11	1.0	13.0	99.96			99.50		13.57		3.99	0.08	/B3/	
БАНАНА-М-2	1 500 R	11.50	12.08.10		12.08.10		4.4										торговля	
БанкМоск-1	10 000 R	10.64	30.07.10	06.08.10	29.07.11	4.0	16.1	101.63			101.20	101.63	5.29		5.22	0.33	BBB-/Baa1/	
БанкМоск-2	10 000 R	7.50	06.08.10	11.02.11	01.02.13	11.0	34.6	101.21					5.96		3.70	0.80	BBB-/Baa1/	
БанкСОЮ303	2 000 R	16.00	26.04.10	28.10.10	02.05.11	7.0	13.2										банки	
БанкСОЮ304	3 000 R	9.50	18.08.10		23.02.11		10.9										банки	
БаренцевФ1	800 R	20.00	05.04.10		04.07.11		15.3	108.95						12.78	4.58	0.98	потреб. Тов	
Бахетле-1	1 000 R	15.00	19.05.10		19.05.10		1.6	100.50		3	100.51	101.25		11.06	7.44	0.12	торговля	
БаширэнЗв	1 500 R	8.30	12.06.10		09.03.11		11.4										энергетика	
Башнефть-01	15 000 R	12.50	22.06.10	21.12.12	13.12.16	33.0	81.6	107.05	-0.15	25 541	106.85	107.05	9.68		5.82	2.13	сырье	
Башнефть-02	15 000 R	12.50	22.06.10	21.12.12	13.12.16	33.0	81.6	106.95	-0.05	407 001	106.80	107.05	9.72		5.83	2.13	сырье	
Башнефть-03	20 000 R	12.50	22.06.10	21.12.12	13.12.16	33.0	81.6	107.05	-0.10	43 024	106.82	107.05	9.68		5.82	2.13	сырье	
Белон 02	2 000 R	17.00	26.08.10	28.02.11	23.02.12	11.0	23.1	107.00	-0.20	232	107.00	107.35	8.82		7.92	0.80	металлургия	
Вагонмаш 2	1 000 R	15.50	16.06.10		15.12.10		8.6	90.85	4.85	314	86.00	90.99		32.99	8.51	0.50	машиностр.	
ВБД ПП 2об	3 000 R	9.00	16.06.10		15.12.10		8.6	100.57	-0.23	1	100.00			8.29	4.46	0.63	/Ba3/BB-	
ВБД ПП 3об	5 000 R	15.00	01.09.10	03.09.10	27.02.13	5.0	35.4	103.50	-0.50	304 389	103.00		6.39		7.23	0.40	/Ba3/BB-	
ВИА АИЖК А	9 440 R	8.50	15.06.10		15.03.40		364.7	100.02						8.69	2.14	10.17	/A3/	
Виват-фин1	1 000 R	12.10	20.04.10		20.04.10		0.6										торговля	
ВикторияФ-БО-01	2 000 R	12.50	17.08.10	17.08.10	12.02.13	5.0	34.9	100.45			100.70	100.90	11.48		6.20	0.34	В-//	
ВК-Инвест1	10 000 R	9.25	23.07.10		19.07.13		40.2	104.34		49 999	104.51	105.15		7.88	4.42	2.67	/Ba2/BB+	
ВК-Инвест3	10 000 R	15.20	13.07.10	14.07.11	08.07.14	16.0	52.0	110.05	-0.10	85 357	110.05	110.10	6.93		6.89	1.11	/Ba2/BB+	
ВлгТлвТ-2	3 000 R	9.50	01.06.10		30.11.10		8.1	101.00		150	100.01	102.50		7.08	4.69	0.38	ВВ/BB-	
ВлгТлвТ-3	2 300 R	8.50	01.06.10		30.11.10		8.1	100.48	-0.13	421	100.30	124.99		7.39	4.22	0.38	ВВ/BB-	
ВлгТлвТ-4	3 000 R	12.00	08.06.10	11.03.11	03.09.13	11.0	41.7	103.95		3 500	102.20	104.00	7.73		2.88	0.84	ВВ/BB-	
ВнешрБ 01	1 500 R	14.00	19.05.10	22.11.10	14.11.12	8.0	31.9	100.57	0.22	9 000	99.00		13.10		6.94	0.54	/B3/В-	
ВостЭксБО1	1 000 R	12.50	09.09.10	15.03.11	07.03.13	12.0	35.7	101.58	-0.42		102.35	10.80		6.14	0.83		/B3/	
ВТБ - 5 об	15 000 R	15.00	22.04.10	26.04.10	17.10.13	1.0	43.2	100.76	0.02	274 277	100.77	100.82	1.47		3.71	0.07	BBB/Baa1/BBB	
ВТБ - 6 об	15 000 R	13.25	14.04.10	16.07.10	06.07.16	4.0	76.3	102.30	-0.09	248 000	102.30	102.40	5.06		3.23	0.27	BBB/Baa1/BBB	
ВТБ 24-1-ИП	15 000 R	9.70	16.06.10	20.12.11	10.12.14	21.0	57.1	102.73			100.01	103.80	8.13		2.35	1.48	BBB/Baa1/BBB	
ВТБ БО-01	5 000 R	7.60	18.06.10		15.03.13		36.0	100.39	0.09	44 150	100.35	100.49		7.66	1.89	2.48	BBB/Baa1/BBB	
ВТБ БО-02	5 000 R	7.60	18.06.10		15.03.13		36.0	100.10	-0.29	45 000	100.00	100.57		7.78	1.89	2.48	BBB/Baa1/BBB	
ВТБ БО-03	10 000 R	7.60	18.06.10		15.03.13		36.0	100.25	-0.15	122 557	100.00	100.40		7.72	1.89	2.48	BBB/Baa1/BBB	
ВТБ24 01	6 000 R	11.50	07.04.10		05.10.11		18.4	105.06						8.04	5.46	1.26	BBB/Baa1/BBB	
ВТБ24 02	10 000 R	7.35	10.08.10	14.02.11	05.02.13	11.0	34.7	102.50			100.00	105.00	4.27		3.55	0.82	BBB/Baa1/BBB	
ВТБ24 03	6 000 R	10.50	02.06.10	08.06.10	29.05.13	2.0	38.5	100.56			100.00	100.55	6.51		5.21	0.17	BBB/Baa1/BBB	
ВТБ24 04	8 000 R	11.85	26.08.10	01.09.10	20.02.14	5.0	47.4	102.20	-0.15	104 219	102.15	102.20	6.06		5.78	0.39	BBB/Baa1/BBB	
ВТБ-ЛизФ01	8 000 R	9.80	13.05.10	15.11.10	06.11.14	8.0	56.0	101.23			101.30	102.70	26.18		2.41	0.44	BBB//BBB	
ВТБ-ЛизФ02	10 000 R	14.00	13.04.10		07.07.15		64.1	102.40	0.05	200 000	100.00	102.49		27.72	3.41	1.82	BBB//BBB	
ВТБ-ЛизФ03	5 000 R	14.00	15.06.10	17.06.10	07.06.16	3.0	75.3	101.80	0.05									

## Рынок рублевых облигаций

Выпуск	Объем, млн	Купон, %	Дата			Месяцев до		Цена	Изм.	Торговый объем, шт (осн.+РПС)	Котировки		Доходность, %			Дюр, лет	Рейтинг F/M/S	Сектор	
			кулона	оферты	погаш	офрт	погаш				покупка	продажа	офрт	погаш	текущ				
КОРПОРАТИВНЫЕ РУБЛЕВЫЕ ОБЛИГАЦИИ (продолжение)																			
ГЭС 02	1 500 R	12.00	27.04.10		23.04.13		37.3	99.07		140 000	90.01			12.75	6.04	2.24		торговля	
ДальСаз2об	2 000 R	8.85	02.06.10	04.06.10	30.05.12	2.0	26.3	100.09			100.00			8.14	4.41	0.16	BB-/	телеком	
ДальСазБО5	1 500 R	15.00	20.07.10	21.07.11	17.07.12	16.0	27.9	108.63			105.50	109.90		7.98	6.88	1.12		телеком	
ДВТГ-Ф 01	1 000 R	14.50	03.08.10		03.08.10		4.1	26.00			15.00	36.99			27.81			транспорт	
ДВТГ-Ф 02	5 000 R	14.50	22.07.10	30.07.10	18.07.13	4.0	40.1	16.25			13.00	19.50			44.49			транспорт	
ДФК-01	5 000 R	10.50	10.09.10	18.03.11	08.03.13	12.0	35.7				21.31							энергетика	
Дев.-Юг 01	1 000 R	18.00	18.05.10		18.05.10		1.6											девелопмент	
ДельтаКр-2	2 000 R	5.96	30.05.10		30.05.10		2.0	99.54			1.97	102.00		9.12	1.56	0.15	/Baa1/	банки	
ДжейЭфСиг1	2 000 R	16.00	22.04.10	22.04.10	20.10.11	1.0	18.9	100.27			100.00	100.90		11.06	7.96	0.05	//отозван	торговля	
ДКСИФин-1	3 000 R	9.25	16.09.10		17.03.11		11.7	98.60	0.10	36 663	98.65	98.79		11.11	4.68	0.84		торговля	
ДМЦЕНТРоб1	1 150 R	8.50	05.06.10		26.05.15		62.7	88.50		1 058	87.01	88.49			11.85	4.76	3.66		торговля
Домоцентр1	1 000 R	20.00	08.07.10		08.07.10		3.3				77.00								торговля
ЕАБР-3	5 000 R	10.50	04.05.10	03.11.11	25.10.16		80.0	105.25	0.25	2 001	104.70	105.25		6.91	4.97	1.40	BBB/A3/BBB	банки	
ЕБРР 01обл	5 000 R	5.88	12.05.10		12.05.10		1.4	100.20	-0.30	20 702	100.20	100.45			4.14	1.46	0.11	AAA/Aaa/AAA	банки
ЕБРР 02обл	5 000 R	6.04	22.04.10		21.04.11		12.8	100.25		6 100	100.00				5.92	1.50	0.96	AAA/Aaa/AAA	банки
ЕБРР 03обл	7 500 R	4.91	09.06.10		07.09.11		17.5	100.30			100.00				4.77	1.22	1.33	AAA/Aaa/AAA	банки
ЕБРР 04обл	3 000 R	10.00	17.06.10		12.06.14		51.1	100.23			0.10				1.48	0.40	4.01	AAA/Aaa/AAA	банки
ЕБРР 05обл	5 000 R	6.14	14.04.10		09.04.14		49.0	100.24			0.10				6.21	1.53	3.34	AAA/Aaa/AAA	банки
ЕвразХолдФ-1	10 000 R	9.25	24.09.10	22.03.13	13.03.20	36.0	121.1	100.00	-0.20	381 001	100.00	100.12		9.46	4.61	2.43	V+/B1/B	металлургия	
ЕвразХолдФ-3	5 000 R	9.25	24.09.10	22.03.13	13.03.20	36.0	121.1	100.00	-0.29	239 022	99.90	100.12		9.46	4.61	2.43	V+/B1/B	металлургия	
ЕврокомФК2	3 000 R	16.00	10.06.10		10.06.10		2.3											/C/	финансы
ЕврокомФК3	3 000 R	16.00	18.06.10		18.06.10		2.6											/C/	финансы
ЕврокомФК5	5 000 R	16.00	14.09.10		15.03.11		11.6											/C/	финансы
ЕВРОПА-01	1 200 R	11.00	15.04.10		14.10.10		6.5												торговля
ЕЭСК-02	1 000 R	8.74	08.04.10	13.04.10	05.04.12	0.0	24.5												энергетика
Желдорп-1	1 500 R	18.00	01.06.10		30.11.10		8.1				98.01								финансы
Желдорп-2	2 500 R	18.00	22.04.10	04.05.10	19.04.12	1.0	25.0	99.08			83.00	100.00		22.93	9.06	0.07		финансы	
Желдорп-3	2 000 R	13.00	22.09.10		19.09.12		30.1	100.00			2.11				13.42	6.48	1.93		финансы
Железобет1	1 000 R	12.00	21.05.10	20.08.10	27.05.11	5.0	14.0												производство
ЖилсоцФ-2	1 500 R	16.00	15.04.10		15.04.10		0.5	99.50		7 897	94.50	99.95		31.04	8.02	0.03		финансы	
ЗавГросс01	1 000 R	18.00	22.04.10		22.04.10		0.7	0.28	0.27	13	0.03	0.28			1726.07				логист. тов.
Зенит Зобл	3 000 R	16.00	12.05.10	14.05.10	09.11.11	1.0	19.6	101.05		4 730	101.09	101.11		6.09	7.90	0.11	V/Ba3/	банки	
Зенит Фобл	3 000 R	16.00	06.04.10		06.04.10		0.2	100.35											банки
Зенит Зобл	5 000 R	10.85	08.06.10	09.12.10	04.06.13	8.0	38.7	102.30		145 408	102.20	102.39		7.39	5.29	0.62	V/Ba3/	банки	
Зенит Фобл	3 000 R	15.00	06.07.10	08.07.10	01.07.14	3.0	51.7	102.10		17 010	102.06	102.10		6.67	7.32	0.25	V/Ba3/	банки	
ИжАвто 02	2 000 R	18.00	10.06.10		09.06.11		14.5												автомобиль
ИКС5Фин 01	9 000 R	7.60	06.07.10	06.07.10	01.07.14	3.0	51.7	100.17		150 000	100.00	100.50		6.99	3.78	0.25	//BB-	торговля	
ИКС5Фин 04	8 000 R	18.46	10.06.10	13.06.11	02.06.16	15.0	75.1	112.25	-0.55	4 430	112.50	112.79		7.55	8.20	1.01	//BB-	торговля	
Инпром 02	1 000 R	13.00	15.07.10		15.07.10		3.5	34.59			25.00	37.99			18.74				металлургия
Инпром 03	1 300 R	9.50	19.05.10		18.05.11		13.7	33.90		150	20.00	38.00			195.03	13.97	0.34		металлургия
ИнтраФ-2	3 000 R	16.75	01.06.10		29.11.11		20.2	104.30	-0.35	505	104.40	104.74		14.20	8.01	1.27			сервис
Интурист-1	1 000 R	9.00	21.04.10		21.04.10		0.7	99.98	-0.03		99.95	100.00			9.49	4.49	0.05		сервис
ИРКУТ-03об	3 250 R	8.74	16.09.10		16.09.10		5.6	101.00	0.99	28	100.00	101.00			6.60	4.32	0.43	/Ba2/	машиностр.
ИркЭнерго1	5 000 R	15.50	03.06.10		28.11.13		44.6				92.30							/отозван/B-	энергетика
ИтераФ-1	5 000 R	18.90	25.05.10	29.05.10	20.11.12	2.0	32.1	101.40		4 608	101.20	101.40		8.47	9.29	0.15			сырье
Камаз-Фин2	1 500 R	11.25	17.09.10		17.09.10		5.6	99.45			97.40	101.50			12.88	5.64	0.41		автомобиль
Карус.Ф 01	3 000 R	12.00	16.09.10		12.09.13		42.0												торговля
Каустик 2	850 R	18.00	08.04.10		07.07.11		15.4	99.70	0.50	72	99.55	99.70			19.83	4.50	0.49		химия
КМБ-Банк2	3 400 R	11.00	02.06.10		30.11.11		20.3											/отозван/	банки
Кокс 02	5 000 R	12.00	16.09.10		15.03.12		23.8	100.80			98.00	101.50			11.86	5.94	1.60		металлургия
КомосГр. 1	2 000 R	18.00	15.07.10	15.07.10	14.07.11	4.0	15.6	98.25			95.00	101.50		25.65	9.14	0.23		s/x	
КОПЕЙКА 02	4 000 R	16.50	19.05.10		15.02.12		22.8	108.00	3.39		104.01	110.00			12.21	3.81	1.46	//CCC+	торговля
КОПЕЙКА 03	4 000 R	9.80	19.05.10		15.02.12		22.8	99.50			98.00	101.00			10.48	2.46	1.56	//CCC+	торговля
КосмосФин1	2 000 R	17.00	17.06.10	01.07.10	16.06.11	3.0	14.7												строительство
КрЕврБ-02	4 000 R	11.50	29.06.10		28.06.11		15.1	103.79							8.37	5.52	1.07	/Ba3/	финансы
Кубаньэн-1	3 000 R	7.85	21.07.10		21.07.10		3.7	100.10		672	99.86	100.10			7.60	3.91	0.28		энергетика
КуйБАзот-2	2 000 R	8.80	03.09.10		04.03.11		11.2	99.30	2.62	6 759	98.90	99.30			9.83	4.42	0.82		химия
Лаверна 01	1 000 R	4.00	08.04.10		08.04.10		0.2												торговля
ЛенСпецСМУ-1	2 000 R	16.00	21.06.10		07.12.12		32.7	103.51	-0.19	198 897	103.50	103.74			14.32	3.81	1.31	//B	строительство
Ленэнерг02	3 000 R	8.54	30.07.10		27.01.12		22.2	100.55			99.80				8.36	4.24	1.58	/Ba2/	энергетика
Ленэнерго3	3 000 R	8.02	21.04.10		18.04.12		24.9	99.54			97.01	100.69			8.44	4.02	1.72		энергетика
ЛСР 02 обл	5 000 R	13.50	05.08.10	08.02.11	01.08.13	10.0	40.6	101.30		106 560	101.01	101.30		11.95	6.65	0.74	B-/B3/	строительство	
ЛСР-Инв 02	3 000 R	17.00	15.07.10	15.07.10	14.07.11	4.0	15.6	93.25			85.00	101.50		48.38	9.09	0.19	B-/B3/	строительство	
ЛукойлЗобл	8 000 R	7.10	10.06.10		08.12.11		20.5	101.00	0.90	212	100.10	101.00							

## Рынок рублевых облигаций

Выпуск	Объем, млн	Купон, %	Дата			Месяцев до		Цена	Изм.	Торговый объем, шт (осн.+РПС)	Котировки		Доходность, %			Дюр, лет	Рейтинг F/M/S	Сектор
			купона	оферты	погаш	офрт	погаш				покупка	продажа	офрт	погаш	текущ			
<b>КОРПОРАТИВНЫЕ РУБЛЕВЫЕ ОБЛИГАЦИИ (продолжение)</b>																		
МГТС-05 об	1 500 R	16.00	25.05.10		25.05.10		1.8	88.50			75.00	102.00		153.27	9.02	0.06	/Ba3/BB-	телеком
МДМ-Банк БО-01	5 000 R	12.75	03.06.10		29.11.12		32.4	109.60	-0.20	200	109.60	109.80		8.82	5.80	2.09	BB-/Ba2/B+ V/B1/BB-	банки торговля
МежТромБ-1	3 000 R	13.25	29.06.10	31.12.10	03.01.18	9.0	94.5				99.75	100.00						банки
Метсерв-Ф1	1 500 R	12.00	26.05.10	04.06.10	23.05.12	2.0	26.1	100.50		150	100.00	100.30	7.41		5.95	0.16		торговля
Мечел 2об	5 000 R	8.40	16.06.10	21.06.10	12.06.13	3.0	38.9	100.20	-0.09	1 000	100.10	100.16	7.00		4.18	0.21		металлургия
Мечел 4об	5 000 R	19.00	29.04.10	30.07.12	21.07.16	28.0	76.8	119.35	-0.15	40 082	119.55	119.87	9.91		3.97	1.75		металлургия
Мечел 5об	5 000 R	12.50	20.04.10	18.10.12	09.10.18	31.0	103.8	106.70	0.03	130 058	106.50	106.70	9.83		2.92	1.99		металлургия
МечелБО-01	5 000 R	12.50	14.05.10	11.11.11	09.11.12	20.0	31.8	104.80	0.90	130 002	103.91	105.34	9.43		5.95	1.32		металлургия
МечелБО-02	5 000 R	9.75	14.09.10		12.03.13		35.9	100.20	-0.10	231 716	100.00	100.30		9.90	4.85	2.39		металлургия
МИА-3об	1 500 R	7.95	27.05.10	06.09.10	24.02.12	5.0	23.1	98.05			100.00	105.00	12.64		2.02	0.38	/Ba2/	финансы
МИА-4об ип	2 000 R	12.50	08.04.10	21.10.10	01.10.15	7.0	67.0	100.06					12.05		3.11	0.47	/Ba2/	финансы
МИА-5об	2 000 R	13.50	22.04.10	29.07.10	17.07.14	4.0	52.3	101.27			100.00	101.95	8.99		3.32	0.29	/Ba2/	финансы
Миг-Ф 02	3 000 R	0.10	07.09.10		06.09.11		17.4											машиностр.
Микоян-2об	2 000 R	13.50	12.08.10	24.02.12	07.02.13	23.0	34.8	108.00	2.00	11 001	99.00	108.00	8.75		6.23	1.58		потреб. Тов
М-ИНДУСТР	1 000 R	12.25	17.08.10		16.08.11		16.7	18.30	-0.20	273	18.25	18.40		324.62	33.38	0.27		строительство
М-Индустр2	1 500 R	16.00	14.07.10	14.07.10	10.07.13	3.0	39.9	80.00		7 500	10.00	90.00	147.36		9.97	0.12		строительство
МираторФ1	2 500 R	19.00	05.08.10	05.08.10	02.08.12	4.0	28.5	100.11	-0.44	73 390	100.01	101.50	19.23		9.46	0.29		потреб. Тов.
МИЗЛЬ-Ф 01	1 500 R	11.50	13.07.10		13.07.10		3.4				90.00							девелопмент
МКБ 03обл	2 000 R	15.00	16.06.10		16.06.10		2.5	101.61	-0.03	2 890	101.61	101.80		7.05	7.36	0.20		B-/B1/
МКБ 04обл	2 000 R	15.00	14.09.10		15.03.11		11.6	106.75	1.75		98.00	107.00		7.66	7.01	0.85		B-/B1/
МКБ 05обл	2 000 R	15.00	28.04.10	05.05.10	25.04.12	1.0	25.2	101.16					-0.52		7.39	0.09		B-/B1/
МКБ 06обл	2 000 R	16.00	10.08.10	16.08.10	07.08.12	5.0	28.6	103.65			98.00	103.75		5.37	7.70	0.36		B-/B1/
ММК БО-01	5 000 R	9.45	20.05.10	22.11.10	15.11.12	8.0	32.0	102.00		87 000	102.00	102.22	6.15		4.62	0.58		отозван/Ba3/BB
ММК БО-02	10 000 R	9.70	16.06.10	16.12.11	12.12.12	21.0	32.9	103.82	-0.08	127 000	103.72	103.90	7.37		4.66	1.47		отозван/Ba3/BB
ММ-Фин 01	1 000 R	10.00	31.08.10	01.09.10	26.02.13	5.0	35.4				0.10							девелопмент
ММ-Фин 02	1 500 R	10.00	06.07.10	07.07.10	03.07.12	3.0	27.5	43.50			2.00	85.00			11.46			девелопмент
МОИА	1 500 R	9.00	21.06.10		21.12.10		8.8											финансы
МОИА 02	3 000 R	7.99	07.09.10		07.09.11		17.5											финансы
МОИА 03	5 000 R	7.75	14.06.10		14.06.14		51.2											финансы
МОРЕ-П 01	1 000 R	15.50	03.08.10		03.08.10		4.1											девелопмент
МоскомбБ-2	3 000 R	12.00	17.08.10		15.02.11		10.7											банки
МоскомбБ-3	5 000 R	15.00	16.06.10	17.06.10	12.06.13	3.0	38.9											банки
МОСМАРТФ 1	2 000 R	0.01	15.04.10	20.10.10	12.04.12	7.0	24.7	48.00			6.01	90.00	276.64		0.01	0.15		торговля
МособгазФ2	3 000 R	9.25	25.06.10		24.06.12		27.2	94.10	0.11	91 678	94.10	94.15		14.93	4.93	1.04		сервис
Мособлгаз1	2 500 R	12.00	16.05.10		17.05.11		13.7	93.69			93.00	96.99		19.25	6.42	0.87		услуги
Мособлтр-2	4 000 R	20.00	24.09.10		26.03.11		12.0											финансы
МосТрАвтФ1	7 500 R	11.80	22.06.10		18.12.12		33.1											//D //CC
Мосэнерго1	5 000 R	12.50	14.09.10		13.09.11		17.7	107.25		1	106.00	107.25		7.28	5.81	1.28		транспорт
Мосэнерго2	5 000 R	7.65	26.08.10	01.03.12	18.02.16	23.0	71.6	100.18	0.18		100.00	100.99	7.61		3.81	1.68		//BB-
Мосэнерго3	5 000 R	10.25	04.06.10	06.12.12	28.11.14	33.0	56.7	105.06	-0.64		105.00	106.25	8.21		4.86	2.17		//BB-
МосэнергоБО-2	2 000 R	11.45	26.08.10		26.08.10		4.9	102.10		30 000	101.90			6.15	5.59	0.38		//BB-
МОЭК-01	3 500 R	9.00	29.04.10	11.08.11	25.07.13	17.0	40.4	100.95			100.90	101.16	8.26		2.22	1.18		BB+//
МОЭСК-01	6 000 R	8.05	07.09.10		06.09.11		17.4	100.00		190	100.00	100.15		8.21	4.01	1.27		энергетика
МРСК Ур.01	1 000 R	8.15	25.05.10	26.05.10	22.05.12	2.0	26.1	56.01			12.03	99.99			7.26			энергетика
МРСК Юга 2	6 000 R	17.50	31.08.10	01.09.11	26.08.14	17.0	53.6	111.55	-0.15	7 269	111.60	111.65	8.78		7.82	1.20		энергетика
МТС 01	10 000 R	14.01	22.04.10	23.04.10	17.10.13	1.0	43.2	105.29			100.58	110.00	-49.50		6.64	0.12		BB+/Ba2/BB
МТС 02	10 000 R	14.01	27.04.10	27.04.10	20.10.15	1.0	67.6	100.95	0.07	22 000	100.86	101.05	0.63		6.92	0.07		BB+/Ba2/BB
МТС 03	4 000 R	8.70	22.06.10	22.06.10	12.06.18	3.0	99.8	100.62		480	100.70	100.90	5.90		4.31	0.21		BB+/Ba2/BB
МТС 04	15 000 R	16.75	18.05.10	19.05.11	13.05.14	4.0	50.1	110.25	0.15	256 008	110.15	110.25	6.89		15.15	0.93		BB+/Ba2/BB
МТС 05	15 000 R	14.25	27.07.10	26.07.12	19.07.16	28.0	76.7	113.00	-0.55	718 001	113.40	113.70	7.82		12.58	1.84		BB+/Ba2/BB
НКНХ-04 об	1 500 R	10.00	27.09.10		26.03.12		24.2				90.00							B/B1/
НЛМК-БО-01	5 000 R	9.75	08.06.10		04.12.12		32.6	105.15		7 208	105.08	105.15		7.73	4.62	2.19		BB+/Ba1/BBB-
НЛМК-БО-05	10 000 R	10.75	04.05.10		30.10.12		31.4	107.40	-0.15	1 201	107.15	107.40		7.68	4.99	2.08		BB+/Ba1/BBB-
НЛМК-БО-06	10 000 R	7.75	07.09.10		05.03.13		35.6	100.39	0.12	229 851	100.30	100.35		7.74	3.85	2.47		BB+/Ba1/BBB-
НОМОС 11в	5 000 R	15.00	07.07.10	12.07.10	02.07.14	3.0	51.8	102.30	0.30	25	102.05	102.29	5.84		7.31	0.26		B+/Ba3/
НОМОС 8в	3 000 R	9.50	18.08.10		16.02.11		10.7	102.15	0.34	50 030	101.95	102.15		7.04	4.64	0.80		B+/Ba3/
НОМОС 9в	5 000 R	15.00	18.06.10	23.06.10	14.06.13	3.0	39.0	101.99			101.85	101.90	5.15		7.33	0.22		B+/Ba3/
НТС-01	1 000 R	15.00	27.04.10		26.04.11		13.0	74.00	0.55	1	59.00	70.00		54.91	10.11	0.61		торговля
НФК-3	2 000 R	18.00	27.04.10	05.05.10	03.05.11	1.0	13.2	101.00	0.20	51	100.50	101.00	2.88		8.89	0.09		/B2/B-
ОбКондФ-01	3 000 R	7.70	19.05.10	19.05.10	16.05.12	2.0	25.9	99.90		1252 198	99.70		8.53		3.84	0.12		B//
ОбКондФ-02	3 000 R	15.00	21.04.10	22.11.11	17.04.13	20.0	37.1											B//
ОГК-2 01об	5 000 R	7.70	05.07.10		05.07.10		3.2	100.32	0.02	41 351	100.32	100.46		6.48	3.91	0.24		энергетика
ОГК-3 об	3 000 R	7.75	11.06.10	07.06.10	09.12.1													

## Рынок рублевых облигаций

Выпуск	Объем, млн	Купон, %	Дата			Месяцев до		Цена	Изм.	Торговый объем, шт (осн.+РПС)	Котировки		Доходность, %			Дюр, лет	Рейтинг F/M/S	Сектор
			купоны	оферты	погаш	офрт	погаш				покупка	продажа	офрт	погаш	текущ			
КОРПОРАТИВНЫЕ РУБЛЕВЫЕ ОБЛИГАЦИИ (продолжение)																		
ПротонФин1	1 000 R	16.00	15.06.10	22.06.10	12.06.12	3.0	26.8										машиностр.	
РазгуляйФ2	2 000 R	17.00	28.09.10	15.04.10	27.09.11	0.0	18.1	95.83	-3.17		97.01	101.00	196.00	8.85	0.01		с/х	
РазгуляйФ3	3 000 R	17.00	17.09.10		16.03.12		23.8	96.45	-2.80		99.00	100.00		20.17	8.79	1.44	с/х	
РазгуляйФ4	3 000 R	17.00	26.05.10	02.06.11	22.05.13	14.0	38.2	99.50	0.50	150	99.00	99.50	17.86	8.52	0.89		с/х	
РазгуляйФ5	2 000 R	17.00	28.04.10	30.04.10	23.10.13	1.0	43.4				1.21						с/х	
Райффайзен-4	10 000 R	13.50	08.06.10	08.12.11	03.12.13	21.0	44.7	109.75	0.35	140 013	109.00	109.75	7.33	6.13	1.41	BBB+/Baa1/BBB-	банки	
РВКФинанс1	1 750 R	19.00	22.07.10	28.07.10	21.07.11	4.0	15.9	104.47			103.20	103.80	3.96	9.07	0.31		услуги	
РенКап-2	3 000 R	22.00	11.04.10	15.10.10	04.04.12	7.0	24.5	105.15	-0.15	1 345	105.00	105.15	11.54	10.38	0.44	B-/B1/B-	банки	
РенКап-3	4 000 R	25.00	13.06.10	18.06.10	06.06.12	3.0	26.6	102.80	-0.04	5 834	102.75	102.80	9.76	12.06	0.19	B-/B1/B-	банки	
РЕСТОРАНСЗ	1 000 R	18.00	28.05.10	03.06.10	26.11.10	2.0	8.0	100.83			99.50	102.00	11.31	8.90	0.15		услуги	
РЖД БО-01	15 000 R	9.40	09.06.10		05.12.12		32.6	105.50	-0.05	61 345	105.50	105.65		7.23	4.44	2.22	BBB/Baa1/BBB	транспорт
РЖД-Обобл	10 000 R	7.35	12.05.10		10.11.10		7.4	101.20	0.05	50 382	101.15	101.50		5.38	3.62	0.56	BBB/Baa1/BBB	транспорт
РЖД-07обл	5 000 R	7.55	12.05.10		07.11.12		31.7	101.90	0.91	10 000	99.02	101.45		6.85	3.70	2.20	BBB/Baa1/BBB	транспорт
РЖД-08обл	20 000 R	8.50	07.07.10		06.07.11		15.4	102.50	0.50	10 243	102.20	102.50		6.50	4.14	1.13	BBB/Baa1/BBB	транспорт
РЖД-09обл	15 000 R	13.50	19.05.10	21.05.10	13.11.13	2.0	44.1	101.26	0.06	39 364	101.25	101.65	3.61	6.65	0.13	BBB/Baa1/BBB	транспорт	
РЖД-10обл	15 000 R	15.00	09.09.10		06.03.14		47.8	125.54	0.19	290 450	125.50	125.54		7.53	5.96	2.96	BBB/Baa1/BBB	транспорт
РЖД-11обл	15 000 R	13.50	26.05.10	28.05.10	18.11.15	2.0	68.6	101.51	0.11	292	101.51	102.01	3.22	6.63	0.15	BBB/Baa1/BBB	транспорт	
РЖД-12обл	15 000 R	14.90	27.05.10	28.11.11	16.05.19	20.0	111.1	112.37	-0.07	101 378	112.40	112.87	6.90	6.61	1.38	BBB/Baa1/BBB	транспорт	
РЖД-13обл	15 000 R	11.46	09.09.10		06.03.14		47.8	105.45	-0.07	477	105.45	106.22		9.99	5.42	2.98	BBB/Baa1/BBB	транспорт
РЖД-14обл	15 000 R	13.40	13.04.10		07.04.15		61.1	105.60	-0.25	4 826	105.75	105.90		9.88	6.33	3.45	BBB/Baa1/BBB	транспорт
РЖД-15обл	15 000 R	12.84	28.06.10	26.12.12	20.06.16	33.0	75.7	108.00		7 000	107.70	108.21	9.64	5.93	2.14	BBB/Baa1/BBB	транспорт	
РЖД-16обл	15 000 R	14.33	14.06.10	13.06.11	05.06.17	15.0	87.4	108.85	0.07	110 053	108.65	108.90		6.62	6.56	1.04	BBB/Baa1/BBB	транспорт
РЖД-17обл	15 000 R	13.02	26.07.10	24.07.13	16.07.18	40.0	100.9	111.00	0.50	4 000	111.00	111.10	9.28	5.85	2.54	BBB/Baa1/BBB	транспорт	
РЖД-18обл	15 000 R	13.22	26.07.10	23.07.14	15.07.19	52.0	113.1	114.00	0.25	4 000	114.00	114.10	9.40	5.78	3.12	BBB/Baa1/BBB	транспорт	
РЖД-19обл	15 000 R	13.50	26.07.10	27.07.11	08.07.24	16.0	173.7	108.51		2 000	108.10	108.60	7.66	6.20	1.15	BBB/Baa1/BBB	транспорт	
РЖД-23обл	15 000 R	9.00	05.08.10	05.02.15	16.01.25	59.0	180.1	105.65	0.15	262 352	105.55	105.65	7.70	4.25	3.73	BBB/Baa1/BBB	транспорт	
РМК-ФИН 01	3 000 R	8.75	06.04.10		06.04.10		0.2	99.67					37.09	4.38	0.01		металлургия	
Росбанк-А3	5 000 R	12.00	05.05.10	16.05.11	06.11.13	14.0	43.8	105.10	0.05	40 368	105.00	105.24	7.02	5.72	0.97	BBB+/Baa3/BB+	банки	
Росбанк-А5	5 000 R	12.00	05.05.10	16.05.11	07.11.14	14.0	56.0	105.24	0.19	3	105.00	105.24	6.89	5.72	0.97	BBB+/Baa3/BB+	банки	
РоссельхБ 10	5 000 R	9.00	11.08.10	10.02.13	29.01.20	35.0	119.7	103.40	-0.30	2	103.40	103.75	7.77	4.34	2.38	BBB/Baa1/	банки	
РоссельхБ 11	5 000 R	9.00	12.08.10	11.02.13	30.01.20	35.0	119.7	103.55		161 002	103.40	103.70	7.71	4.33	2.38	BBB/Baa1/	банки	
РоссельхБ 2	7 000 R	7.85	19.05.10		16.02.11		10.7	101.50		30	97.95	101.50		6.22	1.93	0.80	BBB/Baa1/	банки
РоссельхБ 3	10 000 R	9.25	19.08.10	17.02.14	09.02.17	47.0	83.5	105.08	-0.07	78 559	105.08	105.20	7.83	4.39	3.09	BBB/Baa1/	банки	
РоссельхБ 4	10 000 R	11.50	07.04.10	07.10.11	27.09.17	18.0	91.2	105.14					7.95	5.45	1.26	BBB/Baa1/	банки	
РоссельхБ 5	10 000 R	13.50	08.06.10	08.12.11	27.11.18	21.0	105.4	100.00					13.88	6.73	1.32	BBB/Baa1/	банки	
РоссельхБ 7	5 000 R	13.95	15.06.10	17.06.10	05.06.18	3.0	99.6	101.91	0.11	560	102.00	102.05	4.36	6.83	0.20	BBB/Baa1/	банки	
РоссельхБ 8	5 000 R	10.10	27.05.10	26.11.12	14.11.19	32.0	117.1	106.00	-0.05	116 302	106.00	106.24	7.66	4.75	2.16	BBB/Baa1/	банки	
РоссельхБ 9	5 000 R	10.10	27.05.10	26.11.12	14.11.19	32.0	117.1	106.19	0.12	35 100	106.02	106.20	7.58	4.74	2.17	BBB/Baa1/	банки	
РосТ-Лини1	1 000 R	0.10	08.07.10	17.07.10	08.07.10	4.0	3.3										торговля	
РТК-ЛИЗ 5с	2 250 R	8.35	12.08.10		12.08.10		4.4	98.00					14.59	4.25	0.32		финансы	
РубПлсPer1	1 000 R	20.00	01.06.10		01.06.10		2.0				90.00						торговля	
РусМасла-2	1 000 R		30.09.10	08.04.10	29.03.12	0.0	24.3										потреб. тов.	
РусМоре об	2 000 R	18.00	17.06.10	21.06.10	14.06.12	3.0	26.8	97.70			93.00	102.40	31.20	4.59	0.17		потреб. тов.	
РусНефть1	7 000 R	13.00	11.06.10		10.12.10		8.4	101.78	2.68		98.20	108.00		10.48	6.37	0.60		сырье
РусСтанд-5	5 000 R	14.75	09.09.10		09.09.10		5.4	102.70		5 010	102.60	102.75		8.53	7.16	0.41	B+/Ba3/B+	банки
РусСтанд-6	6 000 R	10.75	11.08.10		09.02.11		10.5	101.34	-0.26		101.61	101.65		9.27	5.29	0.76	B+/Ba3/B+	банки
РусСтанд-7	5 000 R	7.80	21.09.10	01.04.10	20.09.11	0.0	17.9	99.64			97.00	100.00	8.43	3.90	0.45	B+/Ba3/B+	банки	
РусСтанд-8	5 000 R	14.00	16.04.10	22.10.10	13.04.12	7.0	24.8	102.71			102.35	102.95	8.62	6.80	0.48	B+/Ba3/B+	банки	
Рыбкэб-1	1 000 R	0.01	01.06.10	03.03.11	28.02.12	11.0	23.3				5.00						производство	
СатурнНПО2	2 000 R	11.00	20.09.10	23.03.11	20.09.11	12.0	17.9	92.50		50	92.60	94.99	20.73	5.96	0.78		машиностр.	
СатурнНПО3	3 500 R	10.00	07.06.10		06.06.14		50.9	94.00			92.00	96.00		12.17	5.33	3.02		машиностр.
СБ-Финанс1	1 500 R	1.00	21.06.10	25.06.10	18.06.12	3.0	27.0										потреб. тов.	
СвобСоюз3	1 200 R	18.00	25.05.10	23.11.10	24.05.11	8.0	13.9	95.00			90.00	100.00	28.50	9.45	0.47		производство	
СвязьБанк1	2 000 R	16.00	22.04.10		21.04.11		12.8	100.00		2	102.00	105.00		16.97	3.99	0.82	/B2/	банки
Северсталь БО-01	15 000 R	14.00	21.09.10	20.09.11	18.09.12	18.0	30.0	108.52	-0.38	453 849	108.65	108.80	7.91	6.43	1.28	B+/Ba3/BB-	сырье	
Северсталь БО-02	10 000 R	9.75	20.08.10		15.02.13		35.0	104.05	0.05	410 951	104.00	104.80		8.30	4.67	2.37	B+/Ba3/BB-	сырье
Северсталь БО-04	5 000 R	9.75	20.08.10		15.02.13		35.0	104.12	0.12	187 001	103.01	104.15		8.28	4.67	2.37	B+/Ba3/BB-	сырье
СевКаб 03	1 500 R	10.50	29.06.10		27.03.12		24.2	53.50	-34.50		18.00	89.00		57.50	4.89	1.11		производство
СевКаб 04	2 000 R	8.75	25.05.10		21.05.13		38.2	9.01	-0.99	17 934	9.01	9.99	216.10	24.22	0.46		производство	
СевСтАвто2	3 000 R	7.70	21.07.10	26.07.10	17.07.13	4.0	40.1	99.65	-0.15	26	99.41	99.65	8.63	3.85	0.29		автопром	
СЗТелек3об	3 000 R	8.60	27.05.10		24.02.11		11.0	100.46			1							

## Рынок рублевых облигаций

Выпуск	Объем, млн	Купон, %	Дата			Месяцев до		Цена	Изм.	Торговый объем, шт (осн.+РПС)	Котировки		Доходность, %			Дюр, лет	Рейтинг FIM/S	Сектор
			купона	оферты	погаш	офрт	погаш				покупка	продажа	офрт	погаш	текущ			
СтИндустр1	1 000 R		08.07.10		07.07.11		15.4										строительство	
СтрТрГаз02	5 000 R	8.49	16.07.10		13.07.12		27.8	93.99	0.44	35 909	93.66	94.25		11.88	4.50	1.86	строительство	
СтрТрГаз03	5 000 R	16.00	15.04.10	19.04.10	11.04.13	1.0	36.9	100.00		1	80.11	99.99	12.48	7.98	0.04	строительство		
СУ-155 Зоб	3 000 R	15.50	18.08.10	24.02.11	15.02.12	11.0	22.8	98.70	-0.04	516	98.63	98.73	17.39	7.83	0.74	строительство		
СудострБ-2	1 000 R	17.50	11.06.10		11.06.10		2.4	102.20			98.00	102.14		5.89	8.54	0.18	/B3/ банки	
СудострБ-3	1 500 R	17.00	06.09.10	09.09.10	03.09.12	5.0	29.5	103.35		30 000	103.25	103.40	8.93	8.20	0.40	/B3/ банки		
СатлГрупп1	1 000 R	11.70	18.05.10		15.05.12		25.8	90.00		1 570	55.01	100.00		18.28	6.48	1.56	строительство	
Таттелеком 4	1 500 R	16.00	06.05.10	11.05.10	01.11.12	1.0	31.5	101.15			100.60	101.00	3.34	7.89	0.10	телеком		
ТатфондБ 4	1 500 R	13.00	02.06.10		01.06.11		14.2	103.30		802	102.80			10.15	6.28	0.98	/B2/ банки	
ТатфондБ 5	2 000 R	11.00	22.09.10	29.03.11	21.03.12	12.0	24.0	100.94			100.80	101.20	10.04	5.43	0.88	/B2/ банки		
ТатфондБ 6	2 000 R	11.20	31.08.10	07.03.11	26.02.13	11.0	35.4	100.10	-0.90	100 001	101.00	101.80	11.17	5.58	0.81	/B2/ банки		
ТатфондБ 7	1 000 R	13.75	18.06.10	23.12.10	14.12.12	9.0	32.9	102.50	1.15	5 000	102.50	102.99	9.99	6.69	0.63	/B2/ банки		
ТВЗ 03	1 000 R	10.00	18.06.10		18.06.10		2.6	94.91			100.70			39.62	5.25	0.15	машиностр.	
ТГК-1 01	4 000 R	8.50	14.09.10	15.03.12	11.03.14	24.0	48.0	101.10	0.15	20 870	101.00	101.10	8.01	4.19	1.70	энергетика		
ТГК-1 02	5 000 R	16.99	06.07.10	11.07.11	01.07.14	16.0	51.7	111.35		106 884	111.35	111.49	7.41	7.61	1.09	энергетика		
ТГК-10 об1	3 000 R	7.60	17.06.10		17.06.10		2.6				98.02					энергетика		
ТГК-10 об2	5 000 R	9.75	11.08.10	13.08.10	06.02.13	4.0	34.7				99.00					энергетика		
ТГК-2-01	4 000 R	18.00	31.08.10	07.09.10	30.08.11	5.0	17.2	104.00	0.45		103.51	104.10	7.80	8.63	0.40	/B/ энергетика		
ТГК-4 об.1	5 000 R	7.60	03.06.10	09.06.10	31.05.12	2.0	26.4	99.00			98.00	100.00	12.70	3.83	0.17	энергетика		
ТГК-6Иньв-1	2 000 R	10.50	25.05.10	28.02.11	21.02.12	11.0	23.0	101.49			101.01	101.69	8.88	2.58	0.80	энергетика		
ТГК-8 01	3 500 R	8.80	13.05.10		10.05.12		25.7									энергетика		
Терна-Ф 02	1 500 R	1.00	07.05.10		04.11.11		19.4									производство		
ТехИнвест-1	2 000 R	24.00	27.05.10	01.06.10	26.05.11	2.0	14.0	95.00		1	95.00	97.00	62.78	12.60	0.10	торговля		
ТехНикольФ	3 000 R	17.00	09.09.10	31.08.10	07.03.12	5.0	23.5	100.60		50	100.60	102.09	-3.69	8.43	0.43	производство		
ТМК-03 обл	5 000 R	9.80	17.08.10		15.02.11		10.7	101.49	0.08	10 360	101.40	101.55		8.15	4.82	0.79	/B1/B производство	
Толкига-2	1 500 R	20.00	10.06.10		09.12.10		8.4	58.10			16.20	100.00		165.99	17.16	0.24	торговля	
Трансаэро-1	3 000 R	16.95	28.04.10	03.11.10	23.10.13	7.0	43.4	103.60	0.35	610	103.40	103.59	10.20	8.16	0.50	транспорт		
ТрансКонт1	3 000 R	9.50	31.08.10		26.02.13		35.4	104.08			103.88	104.20		8.06	4.55	2.40	BB+/Ba2/ транспорт	
ТрансКред1	3 000 R	7.29	15.06.10		15.06.10		2.5	100.30	0.09	166 000	100.27	100.35		5.82	3.62	0.19	/Ba1/BB банки	
ТрансКред2	3 000 R	15.00	15.06.10	23.12.10	12.06.12	9.0	26.8	105.50	0.45	76 000	105.30	105.70	6.72	7.09	0.65	/Ba1/BB банки		
ТрансКред3	5 000 R	10.30	08.07.10		07.07.11		15.4	102.53	-0.77	150 000	102.35	103.76		8.30	5.01	1.10	/Ba1/BB банки	
Трансмаш-2	3 000 R	8.50	12.08.10	18.08.10	10.02.11	5.0	10.5	100.11			99.90	100.50	7.95	4.23	0.35	машиностр.		
Транснефть-01	35 000 R	13.75	24.05.10	20.05.15	13.05.19	62.0	111.0	104.25	0.10	1	101.75	104.25	12.54	13.15	3.23	/Baa1/BBB сырье		
ТТС 01	1 000 R	22.85	11.05.10		17.08.10		4.6									торговля		
Тиоменгр2	2 700 R	8.70	30.09.10	02.04.10	29.03.12	0.0	24.3	100.75		137 588	100.75	100.85			4.31	энергетика		
УГМК-УЭМ01	3 000 R	8.25	31.08.10		28.02.12		23.3									металлургия		
УМПО 3	3 000 R	18.00	17.06.10	24.06.10	14.06.12	3.0	26.8	101.00		1 575	101.00	101.90	12.05	8.89	0.20	машиностр.		
УралВагЗФ2	3 000 R	11.50	05.10.10	04.04.10	05.10.10	0.0	6.2				95.00					машиностр.		
УралсибЛК1	2 700 R	18.00	23.06.10	23.06.10	29.12.10	3.0	9.1	102.20		20 000	102.13	102.40	8.01	8.78	0.21	B+// финансы		
УралсибЛК2	5 000 R	14.50	22.07.10		21.07.11		15.9	104.90	-0.35	12 651	104.85	104.90		10.62	6.89	1.09	B+// финансы	
УралсибЛК3	1 500 R	17.50	26.08.10	01.09.10	23.02.12	5.0	23.1	104.01			103.00	104.99	7.02	8.39	0.39	B+// финансы		
УралсибЛК4	2 000 R	16.50	22.07.10		19.01.12		21.9	108.00			103.00	113.00		11.76	7.62	1.43	B+// финансы	
УралсибЛК5	3 000 R	14.25	22.07.10	20.01.11	19.01.12	10.0	21.9	103.00	-0.25	1 000	102.75	103.25	10.48	6.90	0.70	B+// финансы		
УРСАБанк 5	3 000 R	10.05	20.04.10		18.10.11		18.8	103.00		18 468	103.00	103.40		8.10	4.86	1.31	B+/Ba3/ банки	
УРСАБанк 7	5 000 R	11.75	22.07.10		19.07.12		28.0	105.70	-1.90	125 400	105.70	108.00		9.15	5.57	1.88	B+/Ba3/ банки	
УРСАБанк 8	10 000 R	15.00	15.04.10	15.04.10	09.04.15	0.0	61.1									B+/Ba3/ банки		
УрСИ БО-01	1 000 R	10.80	06.05.10	09.11.11	01.11.12	20.0	31.5	104.66			99.56		7.70	5.14	1.36	BB-/B+ телеком		
УрСИ сер06	2 000 R	10.50	20.05.10		17.11.11		19.8	101.01			95.00			9.45	5.18	0.75	BB-/B+ телеком	
УрСИ сер07	3 000 R	8.50	14.09.10		13.03.12		23.7	101.25	0.05		101.16	101.25		7.52	4.19	1.08	BB-/B+ телеком	
УрСИ сер08	2 000 R	9.60	07.04.10	12.04.10	03.04.13	0.0	36.6	100.13					0.91	4.78	0.03	BB-/B+ телеком		
УфаойлОП-1	1 500 R	13.00	15.04.10		15.04.10		0.5									торговля		
ФСК ЕЭС-02	7 000 R	8.25	22.06.10		22.06.10		2.7	100.60		50 001	100.50	100.85		5.54	4.09	0.21	/Baa2/BBB энергетика	
ФСК ЕЭС-04	6 000 R	7.30	08.04.10		06.10.11		18.4	100.51	0.06					7.06	3.62	1.32	/Baa2/BBB энергетика	
ХФ Банк-2	3 000 R	17.50	11.05.10		11.05.10		1.3	101.11	0.01	4 690	101.09	101.11		7.04	8.63	0.10	/Ba3/B+ банки	
ХФ Банк-3	3 000 R	7.50	17.06.10		16.09.10		5.6	100.01			100.05	100.45		7.68	1.87	0.42	/Ba3/B+ банки	
ХФ Банк-4	3 000 R	14.00	14.04.10	18.10.10	12.10.11	7.0	18.6	103.51			103.38	103.45	7.25	3.37	0.49	/Ba3/B+ банки		
ХФ Банк-5	4 000 R	15.00	21.04.10	26.04.10	17.04.13	1.0	37.1	100.51	0.10		100.40	100.45	4.53	3.72	0.06	/Ba3/B+ банки		
Х-МСтройР1	3 000 R	18.00	14.04.10	28.04.10	13.10.10	1.0	6.5	100.00	0.15	30 225	83.00		8.69	8.98	0.06	строительство		
Х-МСтройР2	2 000 R	10.00	13.07.10	27.07.10	12.07.11	4.0	15.6	100.00					8.93	4.99	0.29	строительство		
Центр-инв2	3 000 R	16.00	29.06.10	02.07.10	24.06.14	3.0	51.5	101.80	-0.01	92	101.79	102.20	8.13	7.84	0.23	/B1/ банки		
ЦентрТел-5	3 000 R	9.30	31.08.10		30.08.11		17.2	102.20	0.80	4 034	101.35	102.19		7.14	4.54	0.93	B/BB- телеком	
Черкизово1	2 000 R	12.75	01.06.10		31.05.11		14.2	102.80	0.05	150	102.80	103.20		10.37	6.18	0.98	потреб. тов.	
ЧТПЗ 01об	3 000 R	9.50	16.06.10		16.06.10		2.5	100.22	-0.18	5 244	100.22	100.30		8.47	4.73	0.19	/отозван/ производство	
ЧТПЗ 03об	8 000 R	10.00	27.04.10	28.10.10	21.04.15	7.0	61.5	97.50	-2.48		95.01	100.00	15.07	5.11	0.48	/отозван/ производство		
ЧТПЗ БО-01	5 000 R	16.50	08.06.10	08.12.11	04.12.12	21.0	32.6	104.55	0.10	12 733	104.45	104.90	13					

## Рынок рублевых облигаций

Выпуск	Объем, млн	Купон, %	Дата			Месяцев до		Цена	Изм.	Торговый объем, шт (осн.+РПС)	Котировки		Доходность, %			Дюр, лет	Рейтинг F/M/S	Сектор
			кулона	оферты	погаш	офрт	погаш				покупка	продажа	офрт	погаш	текущ			
<b>ГОСУДАРСТВЕННЫЕ И МУНИЦИПАЛЬНЫЕ ОБЛИГАЦИИ</b>																		
Башкорт606	1 500 R	8.02	01.06.10		30.11.10		8.1	100.28	-0.07		100.01			7.70	3.99	0.60	/Ba1/BB+	муниципальный
ВолгогрОб1	700 R	9.00	17.06.10		17.06.10		2.6										//BB-	муниципальный
ВолгогрОб4	1 000 R	7.95	18.05.10		15.05.12		25.8	95.99			95.00			10.98	4.13	1.25	//BB-	муниципальный
ВоронежОб3	500 R	10.25	28.06.10		27.06.11		15.1	103.00	6.00	210	100.50			7.54	4.96	0.99		муниципальный
ИркОбл31-3	3 000 R	6.75	21.07.10		24.11.10		7.9	100.00	0.20	8	99.90	100.10		6.90	2.20	0.44	//B	муниципальный
ИркОбл31-4	1 200 R	7.25	26.05.10		26.05.10		1.8	100.08			90.00	100.35		6.81	2.50	0.14	//B	муниципальный
ИркОбл31-5	2 200 R	7.70	25.06.10		26.10.11		19.1	99.75			88.00	100.00		8.20	2.58	0.80	//B	муниципальный
ИркОбл31-6	3 800 R	9.20	15.04.10		22.11.12		32.2	99.96	-0.04		100.00	100.45		9.48	3.61	1.12	//B	муниципальный
КалужОбл-2	1 300 R	8.40	31.05.10		29.08.11		17.2	100.20		5 000	100.00	110.05		8.34	2.09	1.02	BB-/I	муниципальный
КалужОбл-3	1 000 R	9.05	03.06.10		29.11.12		32.4	99.98			99.51	100.90		9.26	2.38	1.95	BB-/I	муниципальный
КалужОбл-4	1 500 R	10.21	30.06.10		26.06.13		39.4				90.00						BB-/I	муниципальный
Карелия 11	800 R	9.90	13.05.10		10.05.12		25.7	101.75			95.02	102.50		8.42	4.85	1.07	BB-/I	муниципальный
Карелия 12	1 000 R	19.05	03.06.10		02.06.11		14.2	107.65		1 500	107.65	107.70		8.20	4.41	0.63	BB-/I	муниципальный
Карелия 2	1 000 R	7.87	15.04.10		14.04.11		12.6	99.80	-0.20	2	99.00	100.00		8.07	3.93	0.76	BB-/I	муниципальный
КОМИ 6в об	700 R	10.50	14.04.10		14.10.10		6.5	100.99			100.11			8.74	5.18	0.47	BB/Ba2/	муниципальный
КОМИ 7в об	1 000 R	9.00	23.05.10		22.11.13		44.4	95.00	-3.00	2	98.31	100.90		10.38	4.70	2.46	BB/Ba2/	муниципальный
КОМИ 8в об	1 000 R	7.50	04.09.10		03.12.15		69.1	92.01						8.94	4.09	3.90	BB/Ba2/	муниципальный
КраснодКр2	1 500 R	7.00	18.06.10		14.12.12		32.9	97.09	-2.81					28.22	3.60	1.51	BB/Ba1/BB	муниципальный
КраснЯрКр4	10 200 R	11.64	13.05.10		08.11.12		31.7	106.40	0.15	1 911	106.35	106.40		7.19	2.73	1.45	BB+/Ba2/BB+	
ЛенОбл-2об	800 R	14.01	09.06.10		08.12.10		8.4	104.70		6 486	104.50	109.50		6.97	6.67	0.61	BB/BB	муниципальный
ЛенОбл-3об	1 300 R	12.25	11.06.10		05.12.14		57.0	114.00	1.00	25	113.00	115.50		8.45	5.36	3.38	BB/BB	муниципальный
МГор38-об	5 000 R	10.00	26.06.10		26.12.10		9.0	103.05	-0.05	200 000	103.35	103.75		5.77	4.84	0.68	BBB/Baa1/BBB	муниципальный
МГор39-об	4 800 R	8.00	21.07.10		21.07.14		52.4	100.50	0.50		99.90	101.00		7.57	3.95	3.42	BBB/Baa1/BBB	муниципальный
МГор41-об	5 000 R	8.00	30.07.10		30.07.10		4.0	101.17	-0.03		101.20	101.26		4.40	3.92	0.32	BBB/Baa1/BBB	муниципальный
МГор44-об	5 000 R	8.00	24.06.10		24.06.15		6.3	100.40	0.49	1 203	99.91	100.60		7.51	3.97	4.01	BBB/Baa1/BBB	муниципальный
МГор45-об	15 000 R	8.00	27.06.10		27.06.12		27.3	102.60	0.10	87 000	102.55	103.20		6.84	3.89	1.93	BBB/Baa1/BBB	муниципальный
МГор48-об	30 000 R	8.00	11.06.10		11.06.22		148.5	95.55	0.20	381 000	95.36	95.75		7.65	4.18	7.37	BBB/Baa1/BBB	муниципальный
МГор49-об	25 000 R	8.00	14.06.10		14.06.17		87.7	99.46	0.06	998 722	99.62	99.80		7.60	4.01	5.15	BBB/Baa1/BBB	муниципальный
МГор50-об	15 000 R	8.00	18.06.10		18.12.11		20.9	103.15	0.30	360 000	102.50	103.29		6.12	3.87	1.51	BBB/Baa1/BBB	муниципальный
МГор54-об	15 000 R	8.00	05.09.10		05.09.12		29.6	102.60	0.03	4 616	102.60	102.84		7.74	3.93	2.11	BBB/Baa1/BBB	муниципальный
МГор56-об	20 000 R	8.00	22.09.10		22.09.16		78.9	99.85	0.05	141 796	99.75	99.85		6.52	4.04	4.86	BBB/Baa1/BBB	муниципальный
МГор58-об	15 000 R	10.00	01.06.10		01.06.11		14.2	104.90	0.10	17 600	104.79	105.00		5.75	2.40	1.05	BBB/Baa1/BBB	муниципальный
МГор61-об	15 000 R	15.00	03.06.10		03.06.13		38.6	123.25	0.10	18 201	123.00	123.35		6.97	3.07	2.46	BBB/Baa1/BBB	муниципальный
МГор62-об	20 000 R	16.00	08.06.10		08.06.14		51.0	124.41	-0.33	935 722	124.50	124.74		7.12	3.24	3.08	BBB/Baa1/BBB	муниципальный
МГор63-об	15 000 R	15.00	10.06.10		10.12.13		45.0	126.40		100 000	126.20	127.17		7.03	2.99	2.79	BBB/Baa1/BBB	муниципальный
Мос.обл.7в	12 000 R	9.00	20.04.10		19.04.11		12.8	102.00	0.50	78 425	101.45	101.80		7.11	4.40	0.92	/B3/отозван	муниципальный
Мос.обл.7б	16 000 R	8.00	21.04.10		16.04.14		49.2	97.00		26 131	97.00	98.89		9.10	4.11	3.12	/B3/отозван	муниципальный
Мос.обл.8в	10 000 R	9.00	15.06.10		11.06.13		38.9	100.01	0.01	200 555	100.01	100.19		9.18	4.49	1.71	/B3/отозван	муниципальный
Мос.обл.9в	33 000 R	18.00	05.05.10		15.03.12		23.8	112.95		28	112.75	113.84		8.66	7.42	1.20	/B3/отозван	муниципальный
НижегорОбл3	2 000 R	7.95	22.04.10		20.10.11		18.9	100.31	-0.19		100.40	101.00		7.67	3.95	0.98	V+/отозван/	муниципальный
НижегорОбл4	2 700 R	8.25	27.05.10		17.11.12		32.0	99.93			97.50			8.26	4.09	1.39	V+/отозван/	муниципальный
ОФЗ 25059	41 000 R	6.10	21.04.10		19.01.11		9.8	100.99		440	100.99	101.50		4.92	1.51	0.74	BBB/Baa1/BBB	гос. бумага
ОФЗ 25061	42 513 R	5.80	05.05.10		05.05.10		1.1	100.15		1 500	100.15			4.22	1.44	0.09	BBB/Baa1/BBB	гос. бумага
ОФЗ 25064	45 000 R	11.90	21.04.10		18.01.12		21.9	110.90	-0.15	20	110.95	111.10		5.61	2.68	1.54	BBB/Baa1/BBB	гос. бумага
ОФЗ 25065	46 000 R	12.00	30.06.10		27.03.13		36.4	116.40	0.20	47 899	116.30	117.00		6.10	2.57	2.44	BBB/Baa1/BBB	гос. бумага
ОФЗ 25066	40 000 R	10.55	07.04.10		06.07.11		15.4										BBB/Baa1/BBB	гос. бумага
ОФЗ 25067	39 517 R	11.30	21.04.10		17.10.12		31.0	112.56	-0.09	100 000	112.70	112.90		6.08	2.50	2.10	BBB/Baa1/BBB	гос. бумага
ОФЗ 25068	44 817 R	12.00	25.08.10		20.08.14		53.4	120.90	-0.10	50 000	120.80	121.10		6.56	4.95	3.37	BBB/Baa1/BBB	гос. бумага
ОФЗ 25070	10 000 R	10.00	29.09.10		28.09.11		18.2	106.30	-0.25	1	106.50	106.70		5.62	4.69	1.35	BBB/Baa1/BBB	гос. бумага
ОФЗ 25071	20 000 R	8.10	02.06.10		26.11.14		56.7	105.48	-0.27		105.75	106.50		6.82	3.83	3.65	BBB/Baa1/BBB	гос. бумага
ОФЗ 25072	45 000 R	7.15	28.07.10		23.01.13		34.3	102.85		49 999	102.80	103.10		6.12	3.60	2.42	BBB/Baa1/BBB	гос. бумага
ОФЗ 25073	45 000 R	6.85	04.08.10		01.08.12		28.4	102.00	0.00	150 001	101.90	102.12		6.00	3.48	2.05	BBB/Baa1/BBB	гос. бумага
ОФЗ 26198	42 117 R	6.00	03.11.10		02.11.12		31.5	99.85		12 092	99.85	99.95		6.05	6.01	2.29	BBB/Baa1/BBB	гос. бумага
ОФЗ 26199	40 291 R	6.10	14.04.10		11.07.12		27.7	100.50		195 021	100.35	101.30		5.99	1.51	2.00	BBB/Baa1/BBB	гос. бумага
ОФЗ 26202	10 000 R	11.20	23.06.10		17.12.14		57.4	119.00	0.05	103 231	119.00	119.35		6.65	2.35	3.58	BBB/Baa1/BBB	гос. бумага
ОФЗ 46002	62 000 R	8.00	11.08.10		08.08.12		28.7	102.50	-0.90	6 000	103.50	103.85		6.42	3.89	1.43	BBB/Baa1/BBB	гос. бумага
ОФЗ 46003	18 649 R	10.00	14.07.10		14.07.10		3.5	101.79		198 000	101.85	101.85		3.62	4.90	0.28	BBB/Baa1/BBB	гос. бумага
ОФЗ 46014	58 290 R	8.00	08.09.10		29.08.18		102.4	101.38	0.05	15 988	101.15	101.75		6.89	3.94	4.09	BBB/Baa1/BBB	гос. бумага
ОФЗ 46017	80 000 R	7.50	12.05.10		03.08.16		77.2	99.98	-0.01	3136 962	99.93	100.45		6.87	1.87	4.49	BBB/Baa1/BBB	гос. бумага
ОФЗ 46018	128 934 R	8.50	09.06.10		24.11.21		141.8	101.00	0.40	50 000	100.75	101.05		7.18	2.10	6.93	BBB/Baa1/BBB	гос. бумага

## Рынок еврооблигаций

Выпуск	Объем, млн	Купон, %	Дата			Месяцев до		Цена	Изм.	Торговый объем, шт	Котировки		Доходность, %			Дюр, лет	Рейтинг F/M/S	Сектор
			купона	оферты	погаш	офрт	погаш				покупка	продажа	офрт	погаш	текущ			
<b>ЕВРООБЛИГАЦИИ</b>																		
Ak bars-10	250 \$	8.25	28.06.10		28.06.10		2.9									BB-/Ba3/	банки	
Ak bars-11	300 \$	9.25	20.06.10		20.06.11		14.8	102.75	-0.10					6.84	4.50	1.12	BB-/Ba3/	банки
Ak bars-12	225 \$	10.25	03.06.10		03.12.12		32.6									BB-/Ba3/	банки	
Alfa-Bank-12	500 \$	8.20	25.06.10		25.06.12		27.2									BB-/Ba1/B+	банки	
Alfa-Bank-13	400 \$	9.25	24.06.10	24.06.11	24.06.13	15.0	39.3									BB-/Ba1/B+	банки	
Alfa-Bank-15	225 \$	8.63	09.06.10	09.12.10	09.12.15	8.0	69.3									BB-/Ba1/B+	банки	
Alfa-Bank-15_03_18	600 \$	8.00	18.09.10		18.03.15		60.4									BB-/Ba1/B+	банки	
Alfa-Bank-17	300 \$	8.64	22.08.10	22.02.12	22.02.17	23.0	84.0	101.42	-0.01				7.80		4.26	1.70	BB-/Ba1/B+	банки
Alliance Oil-15	350 \$	9.88	11.09.10		11.03.15		60.2									B-/B+	сырье	
Alrosa-14	500 \$	8.88	17.05.10		17.11.14		56.4									B+/Ba3/B+	сырье	
BoM-10	300 \$	7.38	26.05.10		26.11.10		8.0									BBB-/Baa1/	банки	
BoM-11CHF	250 C	6.25	04.03.11		04.03.11		11.2									BBB-/Baa1/	банки	
BoM-13	500 \$	7.34	13.05.10		13.05.13		37.9									BBB-/Baa1/	банки	
BoM-15	300 \$	7.50	25.05.10	25.11.10	25.11.15	8.0	68.8									BBB-/Baa1/	банки	
BoM-15_03_11	750 \$	6.70	11.09.10		11.03.15		60.2									BBB-/Baa1/	банки	
BoM-17	400 \$	6.81	10.05.10		10.05.17		86.5									BBB-/Baa1/	банки	
Business Alliance-12	8 323 R	8.88	25.04.10		25.04.12		25.2	97.25					12.31	2.28	0.81		финансы	
Credit Europe Bank-10	250 \$	7.50	13.04.10		13.04.10		0.4	100.31					-1.80	3.74	0.03	/Ba3/	банки	
DON-Stroy-10 CLN	150 \$	10.00	01.05.10		01.11.10		7.1										строительство	
Energomash-10	150 \$	9.50	05.04.10		05.04.10		0.1										машиностр.	
EURDEV-14	500 \$	7.38	29.09.10		29.09.14		54.7										банки	
Eurochem12	300 \$	7.88	21.09.10		21.09.12		30.1										химия	
Evrax-13	1 050 \$	8.88	24.04.10		24.04.13		37.3										металлургия	
Evrax-15	750 \$	8.25	10.05.10		10.11.15		68.3										металлургия	
Evrax-18	550 \$	9.50	24.04.10		24.04.16		98.2										металлургия	
Gallery-13 CLN	175 \$	10.13	12.05.10		12.05.13		37.9										сырье	
Gazbank-10 CLN	100 \$	9.75	17.05.10		17.05.10		1.5										банки	
Gazprom-10	1 000 €	7.80	27.09.10		27.09.10		6.0										сырье	
Gazprom-10 JPY	20 000 Y	2.63	15.05.10		15.11.10		7.6										сырье	
Gazprom-11 CHF	500 C	9.00	23.04.10		23.04.11		12.9										сырье	
Gazprom-12	1 000 €	4.56	09.12.10		09.12.12		32.8										сырье	
Gazprom-12 JPY	30 000 Y	2.89	15.05.10		15.11.12		32.0										сырье	
Gazprom-13	1 750 \$	9.63	01.09.10		01.03.13		35.5										сырье	
Gazprom-13 GBP	800 G	6.58	31.10.10		31.10.13		43.6										сырье	
Gazprom-13-2	1 222 \$	4.51	22.07.10		22.07.13		40.3										сырье	
Gazprom-13-5	400 \$	7.34	11.04.10		11.04.13		36.9										сырье	
Gazprom-13-6	500 \$	7.51	31.07.10		31.07.13		40.6	108.88	-0.02				4.60	3.45	2.93		сырье	
Gazprom-14	780 €	5.03	25.02.11		25.02.14		47.5										сырье	
Gazprom-14_07_31	1 250 \$	8.13	31.07.10		31.07.14		52.7										сырье	
Gazprom-14-2	700 €	5.36	31.10.10		31.10.14		55.8										сырье	
Gazprom-15	1 000 €	5.88	01.06.10		01.06.15		62.9										сырье	
Gazprom-15_02_04	850 €	8.13	04.02.11		04.02.15		59.0										сырье	
Gazprom-16	1 350 \$	6.21	22.05.10		22.11.16		80.9	102.90	0.02				5.68	3.02	5.30		сырье	
Gazprom-17	500 €	5.14	22.03.11		22.03.17		84.9	99.90	-0.26				5.09	5.14	5.88		сырье	
Gazprom-17-2	500 €	5.44	02.11.10		02.11.17		92.4										сырье	
Gazprom-18	1 200 €	6.61	13.02.11		13.02.16		95.8										сырье	
Gazprom-18-2	1 100 \$	8.15	11.04.10		11.04.16		97.7										сырье	
Gazprom-19	2 250 \$	9.25	23.04.10	23.04.12	23.04.15	25.0	110.3										сырье	
Gazprom-20	1 250 \$	7.20	01.08.10		01.02.20		119.8										сырье	
Gazprom-22	1 300 \$	6.51	07.09.10		07.03.22		145.3										сырье	
Gazprom-34	1 200 \$	8.63	28.04.10	28.04.14	28.04.34	50.0	293.1										сырье	
Gazprom-37	1 250 \$	7.29	16.08.10		16.08.37		333.3	99.84	0.08				7.30	3.65	11.67		сырье	
Gazprombank-10 CHF	500 C	6.53	13.08.10		13.08.10		4.5	101.19	0.29				3.22	3.23	0.36		банки	
Gazprombank-10-2	700 \$	3.65	06.04.10		06.04.10		0.2	99.96	0.01				6.82	0.86	0.01		банки	
Gazprombank-11	300 \$	7.97	15.06.10		15.06.11		14.7										банки	
Gazprombank-13	500 \$	7.93	28.06.10		28.06.13		39.5	107.14	0.03				5.49	3.70	2.80		банки	
Gazprombank-15	1 000 \$	6.50	23.09.10		23.09.15		66.7	100.84	-0.05				6.32	3.22	4.55		банки	
Gazstream-13	647 \$	5.63	22.07.10		22.07.13		40.3										сырье	
HCFB-10	200 \$	9.50	11.04.10		11.04.10		0.3										банки	
HCFB-11	500 \$	11.00	20.06.10		20.06.11		14.8										банки	
HCFB-11-2	450 \$	11.75	11.08.10		11.08.11		16.6										банки	
IIB-10-2	200 €	9.00	06.07.10		06.07.10		3.2										банки	
IIB-13	200 \$	11.00	15.08.10		15.02.13		35.0										банки	
Income-Lada-10 CLN	40 \$	10.00	20.05.10		20.11.10		7.8										торговля	
Income-Lada-11 CLN	38 \$	18.00	23.06.10		20.06.11		14.8										торговля	
KuzbasRazrezugol-10	200 \$	9.00	12.07.10		12.07.10		3.4										металлургия	
KZOSRU-11	200 \$	9.25	30.04.10		30.10.11		19.2										химия	
LenSpetsSMU-12 CLN	100 \$	9.75	26.04.10		26.04.12		25.2										строительство	
Lukoil-14	900 \$	6.38	05.05.10		05.11.14		56.0										сырье	
Lukoil-17	500 \$	6.36	07.06.10		07.06.17		87.5										сырье	
Lukoil-19	600 \$	7.25	05.05.10		05.11.15		116.8										сырье	
Lukoil-22	500 \$	6.66	07.06.10		07.06.22		148.3										сырье	
MBRD-16	60 \$	8.88	10.09.10	10.03.11	10.03.16	11.0	72.3	100.50					8.31	4.42	0.88		банки	
MDM-11	200 \$	9.75	21.07.10		21.07.11		15.9	105.09	0.00				5.64	4.64	1.20		финансы	
Mirax-10	100 \$	13.50	28.05.10		28.05.10		1.9										строительство	
Mirax-11	180 \$	9.45	20.09.10		20.03.11		11.8										строительство	
Moscow-11	374 €	6.45	12.10.10		12.10.11		18.6										муниципальный	
Moscow-16	407 €	5.06	20.10.10		20.10.16		79.8										муниципальный	
MTS-10	400 \$	8.38	14.04.10		14.10.10		6.5										телеком	
MTS-12	400 \$	8.00	28.07.10		28.01.12		22.2										телеком	
NKNH-12	101 \$	12.00	20.04.10		20													





## Бизнес-департамент по операциям с долговыми инструментами

Исполнительный директор, руководитель департамента  
Борис Гинзбург, GinzburgBI@uralsib.ru

### Бизнес-блок продаж и торговли

Руководитель бизнес-блока  
Сергей Шемардов, she\_sa@uralsib.ru

#### Управление продаж

Коррадо Таведжиа, taveggiac@uralsib.ru  
Елена Довгань, dov\_en@uralsib.ru  
Анна Карпова, karповаam@uralsib.ru  
Дмитрий Попов, popovdv@uralsib.ru  
Камилла Шарафутдинова, sharafutdika@uralsib.ru  
Павел Осташко, ostashkopa@uralsib.ru  
Дэниэл Фельцман, feltsmant@uralsib.ru  
Екатерина Кочемазова, kochemazovaea@uralsib.ru

#### Управление торговли

Андрей Борисов, bor\_av@uralsib.ru  
Вячеслав Чалов, chalovvg@uralsib.ru  
Наталья Храброва, khrabrovann@uralsib.ru

### Бизнес-блок по рынкам долгового капитала

#### Сопровождение проектов

Артемий Самойлов, samojlovaa@uralsib.ru  
Кирилл Иванов, ivanovkv@uralsib.ru  
Гюзель Тимошкина, tim\_gg@uralsib.ru  
Наталья Грищенко, grischenkovane@uralsib.ru

Галина Гудыма, gud\_gi@uralsib.ru  
Анна Комова, komovaav@uralsib.ru  
Виктор Орехов, ore\_vv@uralsib.ru  
Алексей Чекушин, chekushinay@uralsib.ru

## Аналитическое управление

Руководитель управления  
Константин Чернышев, che\_kb@uralsib.ru

#### Долговые обязательства

Дмитрий Дудкин, duckindi@uralsib.ru  
Денис Порывай, poryvajdv@uralsib.ru  
Станислав Боженко, bozhenkosv@uralsib.ru  
Надежда Мырскова, myr\_nv@uralsib.ru  
Мария Радченко, radchenkomg@uralsib.ru

#### Стратегия/Политика

Крис Уифер, cweafer@uralsib.ru  
Леонид Слипченко, slipchenkola@uralsib.ru

#### Экономика

Владимир Тихомиров, tih\_vi@uralsib.ru  
Наталья Майорова, mai\_ng@uralsib.ru

#### Банки

Леонид Слипченко, slipchenkola@uralsib.ru  
Наталья Майорова, mai\_ng@uralsib.ru

#### Анализ рыночных данных

Вячеслав Смольянинов, smolyaninovv@uralsib.ru  
Андрей Богданович, bogdanovicas@uralsib.ru  
Василий Дегтярев, degtyarevvm@uralsib.ru  
Владимир Косяков, kosyakovvs@uralsib.ru

Джон Уолш (англ. яз.), walshj@uralsib.ru,  
Тимоти Холл, hallt@uralsib.ru  
Пол Де Витт, dewittpd@uralsib.ru

#### Редактирование/полиграфия/перевод

Дизайн  
Ангелина Шабаринова, shabarinovav@uralsib.ru

#### Нефть и газ

Виктор Мишняков, mishnyakovvv@uralsib.ru  
Юлия Новиченкова, novichenkova@uralsib.ru  
Ирина Булкина, bulkinaiv@uralsib.ru

#### Энергетика

Матвей Тайц, tai\_ma@uralsib.ru  
Александр Селезнев, seleznevae@uralsib.ru

#### Металлургия/Горнодобывающая промышленность

Майкл Кавана, kavanaghms@uralsib.ru  
Дмитрий Смолин, smolindv@uralsib.ru  
Николай Сосновский, sosnovskyno@uralsib.ru

#### Минеральные удобрения/Машиностроение/Транспорт

Анна Куприянова, kupriyanovaa@uralsib.ru  
Ирина Иртегова, irtegovais@uralsib.ru

#### Телекоммуникации/Медиа/Информационные технологии

Константин Чернышев, che\_kb@uralsib.ru  
Константин Белов, belovka@uralsib.ru  
Кирилл Бахтин, bakhtinkv@uralsib.ru

#### Потребительский сектор/Недвижимость

Тигран Оганесян, oganesyantr@uralsib.ru  
Никита Швед, shvedne@uralsib.ru

Андрей Пятигорский, pya\_ae@uralsib.ru,  
Ольга Симкина, sim\_oa@uralsib.ru,  
Евгений Гринкруг, grinkruges@uralsib.ru  
Даниил Хавронюк, khavronyukdo@uralsib.ru

Настоящий бюллетень предназначен исключительно для информационных целей. Ни при каких обстоятельствах этот бюллетень не должен использоваться или рассматриваться как oferta или предложение делать oferty. Несмотря на то, что данный материал был подготовлен с максимальной тщательностью, УРАЛСИБ не дает никаких прямых или косвенных заверений или гарантий в отношении достоверности и полноты включенной в бюллетень информации. Ни УРАЛСИБ, ни агенты компании или аффилированные лица не несут никакой ответственности за любые прямые или косвенные убытки от использования настоящего бюллетеня или содержащейся в нем информации.

Все права на бюллетень принадлежат ООО «УРАЛСИБ Кэпитал», и содержащаяся в нем информация не может воспроизводиться или распространяться без предварительного письменного разрешения. © УРАЛСИБ Кэпитал 2009